

CUENTA PÚBLICA - MUNICIPIO JALOSTOTITLÁN
ESTADO ANALÍTICO DE SITUACIÓN FINANCIERA
DEL 1 DE ENERO AL 31 DE DICIEMBRE DE 2023

CTA.	CONCEPTO	2023		2022		CTA	CONCEPTO	2023		2022	
		20000 ACTIVO	20000 PASIVO	20000 PASIVO	20000 PASIVO			20000 PASIVO	20000 PASIVO		
11000	ACTIVO CIRCULANTE	13,702,556.82	4,878,320.64	21000	PASIVO CIRCULANTE	3,021,070.10	1,323,923.10				
11100	Efectivo y equivalentes	795,429.52	83,160.96	21100	Cuentas por pagar a corto plazo	0.00	0.00				
11110	Bancos	9,367,176.94	4,739,105.85	21110	Proveedores por pagar a corto plazo	0.00	0.00				
11120	Bancos/Financiera	0.00	0.00	21120	Contratistas por obras públicas por pagar a corto plazo	0.00	0.00				
11130	Inversiones temporales (hasta 3 meses)	3,619,880.46	36,053.93	21130	Tendencias otorgadas por pagar a corto plazo	0.00	0.00				
11140	Fondos con afectación específica	0.00	0.00	21140	Intereses, comisiones y otros gastos de la deuda pública por pagar a corto plazo	0.00	0.00				
11150	Depositos de fondos de terceros en garantía y/o administración	0.00	0.00	21150	Retenciones y contribuciones por pagar a corto plazo	21,020.10	21,020.10				
11160	Otros efectos y equivalentes	0.00	0.00	21160	Devoluciones de I.V.A. ingresadas por pagar a corto plazo	0.00	0.00				
11200	DERECHOS A RECIBIR EFECTIVO O EQUIVALENTES	329,235.80	375,539.80	21200	DOCUMENTOS POR PAGAR A CORTO PLAZO	0.00	0.00				
11210	Inversiones financieras a corto plazo	0.00	0.00	21210	Otros documentos por pagar a corto plazo	0.00	0.00				
11220	Cuentas por cobrar a corto plazo	0.00	0.00	21220	Documentos comerciales por pagar a corto plazo	0.00	0.00				
11230	Deudores diversos por cobrar a corto plazo	303,551.80	349,865.80	21230	Documentos con contratistas por obras públicas por pagar a corto plazo	0.00	0.00				
11240	Deudores por anticipos de la tesorería a corto plazo	0.00	0.00	21240	PROCIÓN A CORTO PLAZO DE LA DEUDA PÚBLICA A LARGO PLAZO	0.00	0.00				
11250	Deudores por anticipos de la tesorería a corto plazo	0.00	0.00	21250	Porción a corto plazo de la deuda pública interna	0.00	0.00				
11260	Préstamos otorgados a corto plazo	25,674.00	25,674.00	21300	Porción a corto plazo de la deuda pública externa	0.00	0.00				
11290	Otros derechos a recibir efectivo o equivalentes a corto plazo	0.00	0.00	21310	Porción a corto plazo de arrendamiento financiero	0.00	0.00				
11300	DERECHOS A RECIBIR BIENES O SERVICIOS	4,659.97	37,899.97	21320	TÍTULOS Y VALORES A CORTO PLAZO	0.00	0.00				
11310	Anticipo a proveedores por adquisición de bienes y prestación de servicios a corto plazo	4,659.97	37,899.97	21330	Títulos y valores de la deuda pública interna a corto plazo	0.00	0.00				
11320	Anticipo a proveedores por adquisición de bienes inmuebles y muebles a corto plazo	0.00	0.00	21400	Títulos y valores de la deuda pública externa a corto plazo	0.00	0.00				
11330	Anticipo a contratistas por otros trabajos a corto plazo	0.00	0.00	21420	PASIVOS DIFERIDOS A CORTO PLAZO	0.00	0.00				
11390	Otros derechos a recibir bienes o servicios a corto plazo	0.00	0.00	21500	Ingresos cobrados por adelantado a corto plazo	0.00	0.00				
11400	INVENTARIOS	0.00	0.00	21510	Intereses cobrados por adelantado a corto plazo	0.00	0.00				
11410	Inventario de mercancías para venta	0.00	0.00	21520	Otros pasivos diferidos a corto plazo	0.00	0.00				
11420	Inventario de mercancías terminadas	0.00	0.00	21590	FONDOS Y BIENES DE TERCEROS EN GARANTÍA Y/O ADMINISTRACIÓN A CORTO PLAZO	0.00	0.00				
11430	Inventario de mercancías en proceso de elaboración	0.00	0.00	21600	Fondos en garantía a corto plazo	0.00	0.00				
11440	Inventario de materias primas, materiales y suministros para producción	0.00	0.00	21610	Fondos en administración a corto plazo	0.00	0.00				
11450	Bienes en tránsito	0.00	0.00	21620	Fondos contingentes a corto plazo	0.00	0.00				
11500	ALMACENES	0.00	0.00	21650	Fondos de fiduciarios, mandatos y contratos analógicos a corto plazo	0.00	0.00				
11510	Almacén de materiales y suministro para el consumo	0.00	0.00	21660	Otros fondos de terceros en garantía y/o administración a corto plazo	0.00	0.00				
11600	ESTIMACIONES POR PERDIDA O DETERIORO DE ACTIVOS CIRCULANTES	0.00	0.00	21680	Valores a bienes en garantía a corto plazo	0.00	0.00				
11620	Estimaciones para cuentas inabonables por derechos a recibir efectivo o equivalentes	0.00	0.00	21700	PROVISIONES A CORTO PLAZO	0.00	0.00				
11800	OTROS ACTIVOS CIRCULANTES	0.00	0.00	21710	Provisión para demandas y juicios a corto plazo	0.00	0.00				
11910	Valores en garantía	0.00	0.00	21720	Provisión para contingencias a corto plazo	0.00	0.00				
11920	Bienes en garantía (excluye depósitos de fondos)	0.00	0.00	21790	Otras provisiones a corto plazo	252,380.67	158,391.55				
11930	Bienes derivados de embargos, decomisos, seguros y demás en pago	0.00	0.00	21900	INGRESOS POR DEFICIT	252,380.67	158,391.55				
11940	Adquisición con fondos de terceros	0.00	0.00	21920	Recaudación por participar	0.00	0.00				
12000	ACTIVOS NO CIRCULANTES	14,116,452.69	5,291,760.41	21990	Otros pasivos circulares	0.00	0.00				
12100	INVERSIONES FINANCIERAS A LARGO PLAZO	21,053.00	21,053.00	22000	PASIVO NO CIRCULANTE	3,273,450.77	1,082,214.55				
12110	Inversiones a largo plazo	0.00	0.00	22100	CONTRATAS POR PAGAR A LARGO PLAZO	0.00	0.00				
12120	Títulos y valores a largo plazo	0.00	0.00	22110	Proveedores por pagar a largo plazo	0.00	0.00				
12130	Fideicomisos, mandatos y contratos analógicos	21,053.00	21,053.00	22120	CONTRATOS POR PAGAR A LARGO PLAZO	0.00	0.00				
12200	DERECHOS A RECIBIR EFECTIVO O EQUIVALENTES A LARGO PLAZO	0.00	0.00	22200	DOCUMENTOS POR PAGAR A LARGO PLAZO	0.00	0.00				
12210	Documentos por cobrar a largo plazo	0.00	0.00	22210	Documentos comerciales por pagar a largo plazo	0.00	0.00				
12220	Deudores diversos a largo plazo	0.00	0.00	22220	Documentos con contratistas por obras públicas por pagar a largo plazo	0.00	0.00				
12230	Ingresos por recuperar a largo plazo	0.00	0.00	22290	Otros documentos por pagar a largo plazo	0.00	0.00				
12240	Préstamos otorgados a largo plazo	0.00	0.00	22300	DEUDA PÚBLICA A LARGO PLAZO	0.00	0.00				
12290	Otros derechos a recibir efectivo o equivalentes a largo plazo	0.00	0.00	22310	Títulos y valores de la deuda pública interna a largo plazo	0.00	0.00				
12300	BIENES INMUEBLES, INFRAESTRUCTURA Y CONSTRUCCIONES EN PROCESO	376,535,012.97	363,954,514.72	22320	Títulos y valores de la deuda pública externa a largo plazo	0.00	0.00				
12310	Terrenos	1,080,676.00	1,080,676.00	22330	Préstamos sin la deuda pública interna por pagar a largo plazo	0.00	0.00				
12320	Edificios no habitacionales	0.00	0.00	22350	Arrendamiento financiero por pagar a largo plazo	0.00	0.00				
12340	Infraestructura	344,042,005.68	331,461,557.43	22400	PASIVOS DIFERIDOS A LARGO PLAZO	0.00	0.00				
12350	Construcciones en proceso en bienes de dominio público	31,133,121.65	31,133,121.65	22410	Creditos diferidos a largo plazo	0.00	0.00				
12360	Construcciones en proceso en bienes propios	0.00	0.00	22420	Intereses cobrados por adelantado a largo plazo	0.00	0.00				
12390	Otros bienes inmuebles	0.00	0.00	22490	Otros pasivos diferidos a largo plazo	0.00	0.00				
12400	BIENES MUEBLES	34,480,516.29	33,104,207.25	22500	FONDOS Y BIENES DE TERCEROS EN GARANTÍA Y/O ADMINISTRACIÓN A LARGO PLAZO	0.00	0.00				
12410	Modelado y equipo de administración	2,926,326.60	2,821,016.90	22510	Fondos en garantía a largo plazo	0.00	0.00				
12420	Mobiliario y equipo educacional y de laboratorio	2,502,212.10	2,414,430.06	22520	Fondos en administración a largo plazo	0.00	0.00				
12430	Equipo e instrumental médico y de laboratorio	0.00	0.00	22530	Fondos contingentes a largo plazo	0.00	0.00				
12440	Vehículos y equipo de transporte	11,849,546.80	20,995,421.80	22540	Fondos de fideicomisos, mandatos y contratos analógicos a largo plazo	0.00	0.00				
12450	Equipo de telecomunicaciones y seguridad	1,363,569.31	1,363,569.31	22550	Otros fondos de terceros en garantía y/o administración a largo plazo	0.00	0.00				
12460	Mobiliario, otros equipos y herramientas	5,207,979.54	4,877,420.54	22600	PROVISIONES A LARGO PLAZO	0.00	0.00				
12470	Activos devaluados, otros de valor y otros valores	334,135.60	334,135.60	22610	Provisión para demandas y juicios a largo plazo	0.00	0.00				
12480	Activos biológicos	296,726.04	296,726.04			0.00	0.00				

CUENTA PÚBLICA - MUNICIPIO JALOSTOTILÁN
ESTADO ANALÍTICO DE SITUACIÓN FINANCIERA
DEL 1 DE ENERO AL 31 DE DICIEMBRE DE 2023


CTA.	CONCEPTO	2023	2022	CTA	CONCEPTO	2023	2022
12600	ACTIVOS INTANGIBLES	742,224.32	684,281.96			0.00	0.00
12510	Software	161,878.84	161,878.84	22630	Provisión para pensiones a largo plazo	0.00	0.00
12520	Patentes, marcas y derechos	0.00	0.00	22630	Provisión para contingencias a largo plazo	0.00	0.00
12530	Concesiones y franquicias	0.00	0.00	22690	Otras provisiones a largo plazo	0.00	0.00
12540	Licencias	580,345.68	522,402.52			0.00	0.00
12590	Otros activos intangibles	0.00	0.00	30000	HACIENDA PÚBLICA/ PATRIMONIO	0.00	0.00
12600	DEPRECIACIÓN, DETERIORO Y AMORTIZACIÓN ACUMULADA DE BIENES	0.00	0.00	31000	HACIENDA PÚBLICA/ PATRIMONIO CONTRIBUIDO	0.00	0.00
12610	Depreciación acumulada de bienes inmuebles	0.00	0.00	31100	Aportaciones	0.00	0.00
12620	Depreciación acumulada de infraestructura	0.00	0.00	31200	Donaciones de capital	0.00	0.00
12630	Depreciación acumulada de bienes muebles	0.00	0.00	31300	Actualización de la Hacienda pública/patrimonio	0.00	0.00
12640	Deterioro acumulado de bienes	0.00	0.00	32000	HACIENDA PÚBLICA/PATRIMONIO GENERADO	422,621,808.70	401,573,997.09
12650	Amortización acumulada de activos intangibles	0.00	0.00	32100	Resultado del ejercicio (Ejercicio/cierre)	21,047,261.61	9,299,405.22
12700	ACTIVOS OBLIGADOS	0.00	0.00	32200	Resultado de ejercicios anteriores	401,573,997.09	392,274,591.87
12710	Estudios, formulación y evaluación de proyectos	0.00	0.00	32300	REVALUOS	0.00	0.00
12720	Derechos sobre bienes en régimen de arrendamiento financiero	0.00	0.00	32310	Revalor de bienes inmuebles	0.00	0.00
12730	Gastos pagados por adelantado a largo plazo	0.00	0.00	32320	Revalor de bienes muebles	0.00	0.00
12740	Anticipos a largo plazo	0.00	0.00	32330	Revalor de Bienes Intangibles	0.00	0.00
12750	Beneficios al retiro de empleados pagados por adelantado	0.00	0.00	32390	Otros revaluos	0.00	0.00
12800	ESTIMACIÓN POR DETERIORO DE ACTIVOS NO CIRCULANTES	0.00	0.00	32410	RESERVAS	0.00	0.00
12810	Estimaciones por pérdida de cuentas incoobrables de documentos por cobrar a largo plazo	0.00	0.00	32420	Reservas de patrimonio	0.00	0.00
12820	Estimaciones por pérdida de cuentas incoobrables de deudores diversos por cobrar a largo plazo	0.00	0.00	32430	Reservas territoriales	0.00	0.00
12830	Estimaciones por pérdida de cuentas incoobrables de ingresos por cobrar a largo plazo	0.00	0.00	32430	Reservas por contingencias	0.00	0.00
12840	Estimaciones por pérdida de cuentas incoobrables de préstamos otorgados a largo plazo	0.00	0.00	32500	RECTIFICACIONES DE RESULTADOS DE EJERCICIOS ANTERIORES	0.00	0.00
12890	OTROS ACTIVOS NO CIRCULANTES	0.00	0.00	32510	Cambios en políticas contables	0.00	0.00
12900	Estimaciones por pérdida de otras cuentas incoobrables a largo plazo	0.00	0.00	32520	Cambios por errores contables	0.00	0.00
12910	Bienes en construcción	0.00	0.00	33000	EXCESO O INSUFICIENCIA EN LA ACTUALIZACIÓN DE LA HACIENDA PÚBLICA / PATRIMONIO	0.00	0.00
12920	Bienes en arrendamiento financiero	0.00	0.00	33100	Resultado por posición monetaria	0.00	0.00
12930	Bienes en comodato	0.00	0.00	33200	Resultado por tenencia de activos no monetarios	0.00	0.00
		ACTIVOS NO CIRCULANTES	411,278,808.78		TOTAL HACIENDA PÚBLICA / PATRIMONIO	422,621,808.70	401,573,997.09
		TOTAL DEL ACTIVO	425,895,259.47		SUMA DE PASIVO Y PATRIMONIO / HACIENDA PÚBLICA	425,895,259.47	403,056,311.74

Bajo protesta de decir verdad declaramos que los estados financieros y sus notas, son razonablemente correctos y son responsabilidad del emisor.



José Alvarez C.

JOSE ALVAREZ CAMPOS
PRESIDENTE MUNICIPAL



PRESIDENCIA MUNICIPAL

ROSALBA SIGALA SARROVAL
TESORERA MUNICIPAL



HACIENDA MUNICIPAL

CUENTA PÚBLICA - MUNICIPIO JALOSTOTTLÁN
ESTADO DE SITUACIÓN FINANCIERA
DEL 1 DE ENERO AL 31 DE DICIEMBRE DE 2023

ACTIVO	CONCEPTO	2023		CTA	CONCEPTO	2023	
		2023	2022			2023	2022
ACTIVO CIRCULANTE							
Efectivo y equivalentes		13,728,556.92	4,878,310.64		Cuentas por pagar a corto plazo	3,021,070.10	1,229,923.10
Derechos a recibir efectivo o equivalentes		379,275.80	375,539.80		Documentos por pagar a corto plazo	0.00	0.00
Derechos a recibir bienes o servicios		4,658.97	37,899.97		Porción a corto plazo de la deuda pública a largo plazo	0.00	0.00
Inventarios		0.00	0.00		Títulos y valores a corto plazo	0.00	0.00
Almacenes		0.00	0.00		Pasivos diferidos a corto plazo	0.00	0.00
Estimación por pérdida o deterioro de activos circulantes		0.00	0.00		Fondos y bienes de terceros en garantía y/o administración a corto plazo	0.00	0.00
Otros activos circulantes		0.00	0.00		Provisiones a corto plazo	0.00	0.00
TOTAL DE ACTIVOS CIRCULANTES		14,116,452.69	5,291,760.41		Otros pasivos a corto plazo	251,380.67	158,391.55
ACTIVO NO CIRCULANTE					TOTAL DE PASIVOS CIRCULANTES	3,273,450.77	1,482,314.65
Inversiones financieras a largo plazo		21,053.00	21,053.00		PASIVO NO CIRCULANTE		
Derechos a recibir efectivo o equivalentes a largo plazo		0.00	0.00		Cuentas por pagar a largo plazo	0.00	0.00
Bienes inmuebles, infraestructura y construcciones en proceso		376,535,012.97	383,954,514.72		Documentos por pagar a largo plazo	0.00	0.00
Bienes muebles		34,480,516.29	33,104,202.25		Deuda pública a largo plazo	0.00	0.00
Activos intangibles		742,234.52	684,281.36		Pasivos diferidos a largo plazo	0.00	0.00
Depreciación de activos y amortización acumulada de bienes		0.00	0.00		Fondos y bienes de terceros en garantía y/o administración a largo plazo	0.00	0.00
Activos diferidos		0.00	0.00		Provisiones a largo plazo	0.00	0.00
Estimación por pérdida o deterioro de activos no circulantes		0.00	0.00		TOTAL DE PASIVOS NO CIRCULANTES	0.00	0.00
Otros activos no circulantes		0.00	0.00		TOTAL DE PASIVOS	3,273,450.77	1,482,314.65
TOTAL DE ACTIVOS NO CIRCULANTES		411,778,806.78	397,764,551.32		HACIENDA PÚBLICA/ PATRIMONIO		
TOTAL DEL ACTIVO		425,895,259.47	403,056,311.74		HACIENDA PÚBLICA/ PATRIMONIO CONTRIBUIDO	0.00	0.00
					Aportaciones	0.00	0.00
					Donaciones de capital	0.00	0.00
					Actualización de la hacienda pública/patrimonio	0.00	0.00
					HACIENDA PÚBLICA/PATRIMONIO GENERAL	422,621,808.70	401,573,997.09
					Resultado del ejercicio (laboro/deshorro)	21,047,811.61	9,299,405.22
					Resultado de ejercicios anteriores	401,573,997.09	392,274,591.87
					Reservas	0.00	0.00
					Rectificaciones de resultados de ejercicios anteriores	0.00	0.00
					EXCESO O INSUFICIENCIA EN LA ACTUALIZACIÓN DE LA HACIENDA PÚBLICA / PATRIMONIO	0.00	0.00
					Resultado por posición monetaria	0.00	0.00
					Resultado por tenencia de activos no monetarios	0.00	0.00
					TOTAL HACIENDA PÚBLICA / PATRIMONIO	422,621,808.70	401,573,997.09
					SUMA DE PASIVO Y PATRIMONIO / HACIENDA PÚBLICA	425,895,259.47	403,056,311.74

Bajo protesta de decir verdad declaramos que los estados financieros y sus notas, son razonablemente correctos y son responsabilidad del emisor.

JOSE ALVAREZ CAMPOS
 PRESIDENTE MUNICIPAL



JALOSTOTTLÁN
 GOBIERNO MUNICIPAL
 CONSTRUYENDO EL FUTURO
 2021 - 2024

PRESIDENCIA MUNICIPAL

ROSALBA SIGALA SANDOVAL
 TESORERA MUNICIPAL

JALOSTOTTLÁN
 GOBIERNO MUNICIPAL
 CONSTRUYENDO EL FUTURO
 2021 - 2024


HACIENDA MUNICIPAL

CUENTA PÚBLICA - MUNICIPIO JALOSTOTILÁN
ESTADO DE SITUACIÓN FINANCIERA
DEL 1 DE ENERO AL 31 DE DICIEMBRE DE 2023

CTA	CONCEPTO	2023		2022		CTA	CONCEPTO	2023		2022	
		ACTIVO	PASIVO	ACTIVO	PASIVO			ACTIVO	PASIVO	ACTIVO	PASIVO
ACTIVO CIRCULANTE	ACTIVO CIRCULANTE										
Efectivo y equivalentes	Efectivo y equivalentes	13,782,556.92	4,878,310.64	21,053.00	21,053.00	Cuentas por pagar a corto plazo	Cuentas por pagar a corto plazo	3,021,070.10	3,021,070.10	1,373,923.10	1,373,923.10
Derechos a recibir efectivo o equivalentes	Derechos a recibir efectivo o equivalentes	322,235.80	317,539.80	316,535,012.97	353,954,514.72	Documentos por pagar a corto plazo	Documentos por pagar a corto plazo	0.00	0.00	0.00	0.00
Inventarios	Inventarios	4,658.97	37,689.97	0.00	33,104,702.25	Deuda pública a largo plazo	Deuda pública a largo plazo	0.00	0.00	0.00	0.00
Activos	Activos	0.00	0.00	0.00	684,281.36	Pasivos diferidos a largo plazo	Pasivos diferidos a largo plazo	0.00	0.00	0.00	0.00
Estimación por pérdida o deterioro de activos circulantes	Estimación por pérdida o deterioro de activos circulantes	0.00	0.00	0.00	0.00	Pasivos y bienes de terceros en garantía y/o administrados a corto plazo	Pasivos y bienes de terceros en garantía y/o administrados a corto plazo	0.00	0.00	0.00	0.00
		0.00	0.00	0.00	0.00	Provisiones a corto plazo	Provisiones a corto plazo	0.00	0.00	0.00	0.00
TOTAL DE ACTIVOS CIRCULANTES	TOTAL DE ACTIVOS CIRCULANTES	14,116,452.69	5,991,760.41	21,053.00	397,764,551.33	Otros pasivos a corto plazo	Otros pasivos a corto plazo	253,380.67	253,380.67	158,991.55	158,991.55
Inversiones financieras a largo plazo	Inversiones financieras a largo plazo	0.00	0.00	0.00	0.00	PASIVO NO CIRCULANTE	PASIVO NO CIRCULANTE				
Derechos a recibir efectivo o equivalentes a largo plazo	Derechos a recibir efectivo o equivalentes a largo plazo	0.00	0.00	0.00	0.00	Cuentas por pagar a largo plazo	Cuentas por pagar a largo plazo	0.00	0.00	0.00	0.00
Bienes inmuebles, infraestructura y construcciones en proceso	Bienes inmuebles, infraestructura y construcciones en proceso	316,535,012.97	353,954,514.72	0.00	0.00	Documentos por pagar a largo plazo	Documentos por pagar a largo plazo	0.00	0.00	0.00	0.00
Bienes muebles	Bienes muebles	34,460,516.29	33,104,702.25	0.00	33,104,702.25	Deuda pública a largo plazo	Deuda pública a largo plazo	0.00	0.00	0.00	0.00
Activos intangibles	Activos intangibles	742,274.52	684,281.36	0.00	684,281.36	Pasivos diferidos a largo plazo	Pasivos diferidos a largo plazo	0.00	0.00	0.00	0.00
Depreciación, deterioro y amortización acumulada de bienes	Depreciación, deterioro y amortización acumulada de bienes	0.00	0.00	0.00	0.00	Fondos y bienes de terceros en garantía y/o administrados a largo plazo	Fondos y bienes de terceros en garantía y/o administrados a largo plazo	0.00	0.00	0.00	0.00
Activos diferidos	Activos diferidos	0.00	0.00	0.00	0.00	Provisiones a largo plazo	Provisiones a largo plazo	0.00	0.00	0.00	0.00
Estimación por pérdida o deterioro de activos no circulantes	Estimación por pérdida o deterioro de activos no circulantes	0.00	0.00	0.00	0.00						
		0.00	0.00	0.00	0.00	TOTAL DE PASIVOS CIRCULANTES	TOTAL DE PASIVOS CIRCULANTES	3,273,450.77	3,273,450.77	1,482,314.65	1,482,314.65
TOTAL DE ACTIVOS NO CIRCULANTES	TOTAL DE ACTIVOS NO CIRCULANTES	411,278,806.78	397,764,551.33	397,764,551.33	403,056,311.74	HACIENDA PÚBLICA/ PATRIMONIO	HACIENDA PÚBLICA/ PATRIMONIO				
TOTAL DEL ACTIVO	TOTAL DEL ACTIVO	425,895,259.47	403,056,311.74	403,056,311.74	403,056,311.74	HACIENDA PÚBLICA/ PATRIMONIO CONTRIBUIDO	HACIENDA PÚBLICA/ PATRIMONIO CONTRIBUIDO	0.00	0.00	0.00	0.00

Bajo protesta de decir verdad declaramos que los estados financieros y sus notas, son razonablemente correctos y son responsabilidad del emisor.


Jose Alvarez C.
 JOSE ALVAREZ CAMPOS
 PRESIDENTE MUNICIPAL



PRESIDENCIA MUNICIPAL



ROSALBA SIGALA SANDOVAL
 TESORERA MUNICIPAL



HACIENDA MUNICIPAL

TOTAL HACIENDA PÚBLICA / PATRIMONIO	422,621,808.70	401,573,997.09
SUMA DE PASIVO Y PATRIMONIO / HACIENDA PÚBLICA	425,895,259.47	403,056,311.74

CUENTA PÚBLICA - MUNICIPIO JALOSTOTITLÁN
ESTADO DE SITUACIÓN FINANCIERA DETALLADO - LDF
 DEL 1 DE ENERO AL 31 DE DICIEMBRE DE 2023

CTA	DESCRIPCIÓN	2023	2022	CTA	DESCRIPCIÓN	2023	2022
1000 ACTIVO				2000 PASIVO			
1100 ACTIVO CIRCULANTE				2100 PASIVO CIRCULANTE			
1110 Efectivo	13,782,566.92	4,978,310.64	2110 SERVICIOS PERSONALES POR PAGAR A CORTO PLAZO	3,021,070.10	0.00	1,323,923.10	
11120 Banco/tesorería	295,699.52	83,160.86	21110 Proveedores por pagar a corto plazo	0.00	0.00	1,302,853.00	
11130 Bancos/Depositos y otros	9,867,176.94	4,759,105.85	21120 Contrataciones por obras públicas por pagar a corto plazo	0.00	0.00	0.00	
11140 Inversiones temporales (hasta 3 meses)	0.00	0.00	21130 Participaciones y aportaciones por pagar a corto plazo	3,000,000.00	0.00	0.00	
11150 Fondos con afectación específica	3,619,880.46	36,051.93	21140 Transferencias otorgadas por pagar a corto plazo	0.00	0.00	0.00	
11160 Depósitos de fondos de terceros en garantía V/O administración	0.00	0.00	21150 Intereses, comisiones y otros gastos de la deuda pública por pagar a corto plazo	0.00	0.00	0.00	
11190 Otros derechos y equivalentes	0.00	0.00	21170 Retenciones y contribuciones por pagar a corto plazo	21,070.10	0.00	21,070.10	
11200 DERECHOS A RECIBIR EFECTIVO O EQUIVALENTES	379,235.80	375,539.80	21180 Devoluciones por ley de ingresos por pagar a corto plazo	0.00	0.00	0.00	
11210 Inversiones financieras de corto plazo	0.00	0.00	21190 Otros documentos por pagar a corto plazo	0.00	0.00	0.00	
11220 Cuentas por cobrar a corto plazo	0.00	0.00	21200 DOCUMENTOS POR PAGAR A CORTO PLAZO	0.00	0.00	0.00	
11230 Deudores diversos por cobrar a corto plazo	0.00	0.00	21210 Documentos comerciales por pagar a corto plazo	0.00	0.00	0.00	
11240 Deudores por recuperar a corto plazo	9,867,176.94	349,885.80	21220 Documentos con contratas por obras públicas por pagar a corto plazo	0.00	0.00	0.00	
11260 Préstamos otorgados a corto plazo	0.00	0.00	21230 Otros documentos por pagar a corto plazo	0.00	0.00	0.00	
11290 Otros derechos a recibir efectivo o equivalentes a corto plazo	25,674.00	25,674.00	21300 PORCIÓN ACORTO PLAZO DE LA DEUDA PÚBLICA A LARGO PLAZO	0.00	0.00	0.00	
11300 DERECHOS A RECIBIR BIENES O SERVICIOS	4,659.97	37,899.97	21310 Porción a corto plazo de la deuda pública interna	0.00	0.00	0.00	
11310 Anticipo a proveedores por adquisición de bienes y prestación de servicios a corto plazo	4,659.97	37,899.97	21320 Porción a corto plazo de la deuda pública externa	0.00	0.00	0.00	
11330 Anticipo a proveedores por adquisición de bienes inmuebles y muebles a corto plazo	0.00	0.00	21400 TÍTULOS Y VALORES A CORTO PLAZO	0.00	0.00	0.00	
11340 Anticipo a contratistas por obras públicas a corto plazo	0.00	0.00	21410 Títulos y valores de la deuda pública interna a corto plazo	0.00	0.00	0.00	
11390 Otros derechos a recibir bienes o servicios a corto plazo	0.00	0.00	21420 Títulos y valores de la deuda pública externa a corto plazo	0.00	0.00	0.00	
11400 INVENTARIOS	0.00	0.00	21500 PASIVOS DIFERIDOS A CORTO PLAZO	0.00	0.00	0.00	
11410 Inventario de mercancías para venta	0.00	0.00	21510 Ingresos cobrados por adelantado a corto plazo	0.00	0.00	0.00	
11420 Inventario de mercancías terminadas	0.00	0.00	21520 Intereses cobrados por adelantado a corto plazo	0.00	0.00	0.00	
11430 Inventario de mercancías en proceso de elaboración	0.00	0.00	21530 Otros pasivos diferidos a corto plazo	0.00	0.00	0.00	
11450 Inventario de materias primas, materiales y suministros para producción	0.00	0.00	21600 FONDOS Y BIENES DE TERCEROS EN GARANTÍA V/O ADMINISTRACIÓN A CORTO PLAZO	0.00	0.00	0.00	
11450 Bienes en tránsito	0.00	0.00	21610 Fondos en garantía a corto plazo	0.00	0.00	0.00	
11500 ALMACENES	0.00	0.00	21620 Fondos en administración a corto plazo	0.00	0.00	0.00	
11510 Almacén de materiales y suministro para el consumo	0.00	0.00	21640 Fondos contingentes a corto plazo	0.00	0.00	0.00	
11600 ESTIMACIONES POR PERDIDA O DETENIMIENTO DE ACTIVOS CIRCULANTES	0.00	0.00	21650 Fondos de fiduciarios, mandatos y contratos analógicos a corto plazo	0.00	0.00	0.00	
11620 Estimación por deterioro de inventarios	0.00	0.00	21660 Otros fondos de terceros en garantía V/O administración a corto plazo	0.00	0.00	0.00	
11900 OTROS ACTIVOS CIRCULANTES	0.00	0.00	21700 PROVISIONES A CORTO PLAZO	0.00	0.00	0.00	
11910 Valores en garantía	0.00	0.00	21710 Provisiones para demandas y juicios a corto plazo	0.00	0.00	0.00	
11920 Valores en garantía (financie depósitos de fondos)	0.00	0.00	21720 Provisiones para contingencias a corto plazo	0.00	0.00	0.00	
11930 Bienes depreciables de empuje, depreciados, deteriorados y almacenados en pago	0.00	0.00	21730 Otras provisiones a corto plazo	252,380.67	0.00	0.00	
11940 Adquisición con fondos de terceros	0.00	0.00	21900 OTROS PASIVOS A CORTO PLAZO	252,380.67	158,391.55	158,391.55	
			21910 Ingresos por clasificar	252,380.67	158,391.55	158,391.55	
			21920 Recuperación por participar	0.00	0.00	0.00	
			21930 Otros pasivos circulantes	0.00	0.00	0.00	
12000 ACTIVO NO CIRCULANTE	21,053.00	21,053.00	PASIVOS CIRCULANTES	3,273,450.77	1,482,314.65		
12100 INVERSIONES FINANCIERAS A LARGO PLAZO	0.00	0.00	22000 PASIVO NO CIRCULANTE				
12110 Inversiones a largo plazo	0.00	0.00	22100 CUENTAS POR PAGAR A LARGO PLAZO	0.00	0.00	0.00	
12120 Títulos y valores a largo plazo	21,053.00	21,053.00	22110 Proveedores por pagar a largo plazo	0.00	0.00	0.00	
12130 Fiduciarios, mandatos y contratos analógicos	0.00	0.00	22120 Contrataciones por obras públicas por pagar a largo plazo	0.00	0.00	0.00	
12140 Participaciones y aportaciones de capital	0.00	0.00	22200 DOCUMENTOS POR PAGAR A LARGO PLAZO	0.00	0.00	0.00	
12200 DERECHOS A RECIBIR EFECTIVO O EQUIVALENTES A LARGO PLAZO	0.00	0.00	22210 Documentos comerciales por pagar a largo plazo	0.00	0.00	0.00	
12210 Documentos por cobrar a largo plazo	0.00	0.00	22220 Documentos con contratas por obras públicas por pagar a largo plazo	0.00	0.00	0.00	
12220 Deudores diversos a largo plazo	0.00	0.00	22230 Otros documentos por pagar a largo plazo	0.00	0.00	0.00	
12230 Ingresos por recuperar a largo plazo	0.00	0.00	22300 DEUDA PÚBLICA A LARGO PLAZO	0.00	0.00	0.00	
12240 Préstamos otorgados a largo plazo	0.00	0.00	22310 Títulos y valores de la deuda pública interna a largo plazo	0.00	0.00	0.00	
12290 Otros derechos a recibir efectivo o equivalentes a largo plazo	0.00	0.00	22320 Títulos y valores de la deuda pública externa a largo plazo	0.00	0.00	0.00	
12300 BIENES INMUEBLES, INFRAESTRUCTURA Y CONSTRUCCIONES EN PROCESO	376,535.012.97	363,854,514.72	22330 Prestamos de la deuda pública interna por pagar a largo plazo	0.00	0.00	0.00	
12310 Bienes muebles	1,190,676.00	1,070,076.00	22340 Prestamos de la deuda pública externa por pagar a largo plazo	0.00	0.00	0.00	
12320 Vehículos	0.00	0.00	22350 Arrendamiento financiero por pagar a largo plazo	0.00	0.00	0.00	
12330 Edificios no habitacionales	419,089.64	319,089.64	22360 Arrendamiento financiero por pagar a largo plazo	0.00	0.00	0.00	
12340 Infraestructura	346,042,055.68	331,461,557.43	22400 PASIVOS DIFERIDOS A LARGO PLAZO	0.00	0.00	0.00	
12350 Construcciones en proceso en bien de dominio público	31,133,191.65	31,133,191.65	22410 Créditos otorgados a largo plazo	0.00	0.00	0.00	
12360 Construcciones en proceso en bienes privados	0.00	0.00	22420 Otros pasivos diferidos por adelantado a largo plazo	0.00	0.00	0.00	
12390 Otros bienes inmuebles	0.00	0.00	22430 Intereses cobrados por adelantado a largo plazo	0.00	0.00	0.00	
12400 BIENES MUEBLES	34,400,516.29	33,104,702.25	22500 FONDOS Y BIENES DE TERCEROS EN GARANTÍA V/O ADMINISTRACIÓN A LARGO PLAZO	0.00	0.00	0.00	
12410 Mobiliario y equipo de administración	2,706,386.90	2,421,076.50	22510 Fondos en garantía a largo plazo	0.00	0.00	0.00	
12420 Mobiliario y equipo educacional y recreativo	2,602,223.10	2,417,480.06	22520 Fondos en administración a largo plazo	0.00	0.00	0.00	
12430 Equipo e instrumental médico y de laboratorio	0.00	0.00	22530 Fondos contingentes a largo plazo	0.00	0.00	0.00	
12440 Vehículos y equipo de transporte	21,449,546.80	20,795,423.80	22540 Fondos de fiduciarios, mandatos y contratos analógicos a largo plazo	0.00	0.00	0.00	
12450 Equipo de oficina y zoológico	1,361,509.31	1,361,509.31	22550 Otros fondos de terceros en garantía V/O administración a largo plazo	0.00	0.00	0.00	

CUENTA PÚBLICA - MUNICIPIO JALOSTOTITLÁN
ESTADO DE VARIACIÓN DE LA HACIENDA PÚBLICA
DEL 1 DE ENERO AL 31 DE DICIEMBRE DE 2023

CONCEPTO	Hacienda pública/patrimonio contribuido	Hacienda pública/patrimonio generado de ejercicios anteriores	Hacienda pública/patrimonio generado del ejercicio	Exceso o insuficiencia en la actualización de la Hacienda pública/patrimonio	TOTAL
Hacienda pública / patrimonio contribuido neto de 2022	0.00				0.00
Aportaciones	0.00				0.00
Donaciones de capital	0.00				0.00
Actualización de la hacienda pública/patrimonio	0.00				0.00
Hacienda pública / patrimonio generado neto de 2022		392,274,591.87	9,299,405.22		401,573,997.09
Resultados del ejercicio (ahorro/desahorro)		392,274,591.87	9,299,405.22		9,299,405.22
Resultados de ejercicios anteriores		392,274,591.87			392,274,591.87
Revalúos		0.00			0.00
Reservas		0.00			0.00
Rectificaciones de resultados de ejercicios anteriores		0.00			0.00
Exceso o insuficiencia en la actualización de la Hacienda pública/patrimonio neto 2022			0.00	0.00	0.00
Resultado por tenencia de activos no monetarios			0.00	0.00	0.00
Resultado por posición monetaria			0.00	0.00	0.00
Hacienda pública / patrimonio neto final de 2022	0.00	392,274,591.87	9,299,405.22	0.00	401,573,997.09
Cambios en la hacienda pública/patrimonio contribuido neto de 2023	0.00				0.00
Aportaciones	0.00				0.00
Donaciones de capital	0.00				0.00
Actualización de la hacienda pública/patrimonio	0.00				0.00
Variaciones de la hacienda pública/patrimonio generado neto de 2023		9,299,405.22	11,748,406.39		21,047,811.61
Resultados del ejercicio (ahorro/desahorro)		9,299,405.22	21,047,811.61		21,047,811.61
Resultados de ejercicios anteriores		9,299,405.22	-9,299,405.22		0.00
Revalúos		0.00			0.00
Reservas		0.00			0.00
Rectificaciones de resultados de ejercicios anteriores		0.00			0.00
Cambios en el exceso o insuficiencia en la actualización de la hacienda pública/patrimonio neto de 2023			0.00	0.00	0.00
Resultados por posición monetaria			0.00	0.00	0.00
Resultados por terceros de activos no monetarios			0.00	0.00	0.00
Hacienda pública/patrimonio neto final de 2023	0.00	401,573,997.09	21,047,811.61	0.00	422,621,808.70

Bajo protesta de decir verdad declaramos que los estados financieros y sus notas, son razonablemente correctos y son responsabilidad del emisor.

Jose Alvarez C.

JOSE ALVAREZ CAMPOS
PRESIDENTE MUNICIPAL



JALOSTOTITLÁN
GOBIERNO MUNICIPAL
CONSTRUYENDO EL FUTURO
2021 - 2024



JALOSTOTITLÁN
GOBIERNO MUNICIPAL
CONSTRUYENDO EL FUTURO
2021 - 2024

ROSALBA SIGALA SANDOVAL

TESORERA MUNICIPAL



HACIENDA MUNICIPAL

CUENTA PÚBLICA - MUNICIPIO JALOSTOTITLÁN
ESTADO DE FLUJOS DE EFECTIVO
DEL 1 DE ENERO AL 31 DE DICIEMBRE DE 2023

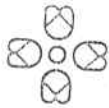
CONCEPTO	2023	2022
Flujos de efectivo de las actividades de operación		
Origen		
Impuestos	172,723,685.51	155,098,714.90
Cuotas y aportaciones de seguridad social	17,911,429.09	17,245,249.68
Contribuciones de mejoras	0.00	0.00
Derechos	0.00	0.00
Productos	26,028,907.48	24,280,350.47
Aprovechamientos	1,507,467.50	1,543,838.42
Ingresos por venta de bienes y prestación servicios	3,155,064.50	5,126,659.73
Participaciones, aportaciones, convenios, incentivos derivados de la colaboración fiscal y fondos distintos de	0.00	0.00
Transferencias, asignaciones, subsidios y subvenciones, y pensiones y jubilaciones	119,877,813.54	104,155,193.04
Otros orígenes de operación	0.00	0.00
Aplicación	4,243,003.40	2,747,423.56
Servicios personales	151,675,778.66	145,799,309.68
Materiales y suministros	73,300,217.94	71,028,109.57
Servicios generales	25,865,000.59	23,308,659.61
Transferencias internas y asignaciones al sector público	37,144,631.98	36,816,274.99
Transferencias al resto del sector público	7,739,636.80	7,054,416.00
Subsidios y subvenciones	0.00	0.00
Ayudas sociales	0.00	0.00
Pensiones y jubilaciones	7,626,291.35	7,591,849.51
Transferencias a fideicomisos, mandatos y contratos análogos	0.00	0.00
Transferencias a la seguridad social	0.00	0.00
Donativos	0.00	0.00
Transferencias al exterior	0.00	0.00
Participaciones	0.00	0.00
Aportaciones	0.00	0.00
Convenios	0.00	0.00
Otros aplicaciones de operación	0.00	0.00
Flujos netos de efectivo por actividades de operación*	0.00	0.00
Flujos de efectivo de las actividades de inversión	21,047,906.85	9,299,405.22
Origen		
Bienes inmuebles, infraestructura y construcciones en proceso	0.00	0.00
Bienes muebles	0.00	0.00
Otros Orígenes de inversión	0.00	0.00
Aplicación	0.00	0.00
Bienes inmuebles, infraestructura y construcciones en proceso	14,014,255.45	24,296,584.59
Bienes muebles	12,580,498.25	21,255,846.24
Otras aplicaciones de inversión	1,433,757.20	3,040,738.35
Flujos netos de efectivo por actividades de inversión	0.00	0.00
Flujo de efectivo de las actividades de financiamiento	-14,014,255.45	-24,296,584.59
Origen		
Endeudamiento neto	1,870,584.88	1,437,719.52
Interno	0.00	0.00
Externo	0.00	0.00
Otros orígenes de financiamiento	0.00	0.00
Aplicación	1,870,584.88	1,437,719.52
Servicios de la deuda	0.00	0.00
Interno	0.00	0.00
Externo	0.00	0.00
Otras aplicaciones de financiamiento	0.00	0.00
Flujos netos de efectivo por actividades de financiamiento	0.00	0.00
Incremento/disminución neta en el efectivo y equivalentes al efectivo	1,870,584.88	1,437,719.52
Efectivo y equivalentes al efectivo al inicio del ejercicio	8,904,236.28	-13,559,459.85
Efectivo y equivalentes al efectivo al final del ejercicio	4,878,320.64	18,437,780.49
	13,782,556.92	4,878,320.64

Bajo protesta de decir verdad declaramos que los estados financieros y sus notas, son razonablemente correctos y son responsabilidad del emisor.

Jose Alvarez C

JOSE ALVAREZ CAMPOS

PRESIDENTE MUNICIPAL



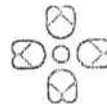
JALOSTOTITLÁN
GOBIERNO MUNICIPAL

CONSTRUYENDO EL FUTURO
2021 - 2024

PRESIDENCIA MUNICIPAL

ROSALBA SIGALA SANDOVAL

TESORERA MUNICIPAL



JALOSTOTITLÁN
GOBIERNO MUNICIPAL

CONSTRUYENDO EL FUTURO
2021 - 2024

HACIENDA MUNICIPAL

**CUENTA PÚBLICA - MUNICIPIO JALOSTOTITLÁN
NOTAS A LOS ESTADOS FINANCIEROS
DE DESGLOSE
DEL 1 DE ENERO AL 31 DE DICIEMBRE DE 2023**

CUENTA 4112-000-000 IMPUESTOS SOBRE EL PATRIMONIO.

En los meses de marzo a diciembre 2023 la recaudación en materia de impuesto predial es menor que en Enero y Febrero.

Ya que la tendencia marca que en los dos primeros meses del año es cuando se percibe la mayor recaudación de Impuestos sobre el Patrimonio.

CUENTA 4143-400-000 DERECHOS POR PRESTACIÓN DE SERVICIOS DE AGUA Y ALCANTARILLADO.

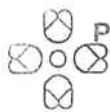
En los meses de marzo a diciembre 2023 la recaudación en materia de Derechos por la

Prestación de servicios de Agua y Alcantarillado es mucho menor que en Enero y Febrero.

Ya que la tendencia marca que en los dos primeros meses del año es cuando se percibe la mayor recaudación de Derechos por la Prestación de Servicios de Agua y Alcantarillado.



JOSE ALVAREZ CAMPOS



PRESIDENTE MUNICIPAL
JALOSTOTITLÁN
GOBIERNO MUNICIPAL
CONSTRUYENDO EL FUTURO
2021 - 2024

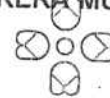
PRESIDENCIA MUNICIPAL





ROSALBA SIGALA SANDOVAL

TESORERA MUNICIPAL



JALOSTOTITLÁN
GOBIERNO MUNICIPAL
CONSTRUYENDO EL FUTURO
2021 - 2024

HACIENDA MUNICIPAL


Bajo protesta de decir verdad declaramos que los Estados Financieros y sus Notas son razonablemente correctos y responsabilidad del emisor.

CUENTA PÚBLICA - MUNICIPIO JALOSTOTTLÁN
CONCILIACIÓN ENTRE LOS INGRESOS PRESUPUESTARIOS Y CONTABLES
DEL 1 DE ENERO AL 31 DE DICIEMBRE DE 2023


CONCEPTO	IMPORTE
1. Total de ingresos presupuestarios	168,480,682.11
2. Ingresos contables no presupuestarios	4,243,003.40
2.1 Ingresos financieros	885,513.26
2.2 Incremento por variaciones de inventarios	0.00
2.3 Disminución del exceso de estimación por pérdida o deterioro u obsolescencia	0.00
2.4 Disminución del exceso de provisiones	0.00
2.5 Otros ingresos y beneficios varios	3,357,490.14
2.6 Otros ingresos contables no presupuestarios	0.00
3. Ingresos presupuestarios no contables	0.00
3.1 Aprovechamientos patrimoniales	0.00
3.2 Ingresos derivados de financiamientos	0.00
3.3 Otros ingresos presupuestarios no contables	0.00
4. Total de ingresos contables	172,723,685.51

Bajo protesta de decir verdad declaramos que los estados financieros sus notas, son razonablemente correctos y son responsabilidad del emisor.

Jose Alvarez C.



JOSE ALVAREZ CAMPOS
PRESIDENTE MUNICIPAL



ROSALBA SIGALA SANDOVAL
TESORERA MUNICIPAL

MAGIENDA MUNICIPAL



ASEJ2023-17-20-06-2024-1

CUENTA PÚBLICA - MUNICIPIO JALOSTOTITLÁN
CONCILIACIÓN ENTRE LOS EGRESOS PRESUPUESTARIOS Y LOS GASTOS CONTABLES
DEL 1 DE ENERO AL 31 DE DICIEMBRE DE 2023

CONCEPTO	IMPORTE
1. Total de egresos presupuestarios	
2. Egresos presupuestarios no contables	165,690,034.11
2.1 Materias primas y materiales de producción y comercialización	14,014,255.45
2.2 Materiales y suministros	0.00
2.3 Mobiliario y equipo de administración	0.00
2.4 Mobiliario y equipo educacional y recreativo	105,370.00
2.5 Equipo e instrumental médico y de laboratorio	87,802.04
2.6 Vehículos y equipo de transporte	0.00
2.7 Equipo de defensa y seguridad	854,123.00
2.8 Maquinaria, otros equipos y herramientas	0.00
2.9 Activos biológicos	328,519.00
2.10 Bienes inmuebles	0.00
2.11 Activos intangibles	0.00
2.12 Obras públicas en bienes de dominio público	57,943.16
2.13 Obras públicas en bienes propios	12,580,498.25
2.14 Acciones y participaciones de capital	0.00
2.15 Compra de títulos y valores	0.00
2.16 Concesión de préstamos	0.00
2.17 Inversiones en fideicomisos, mandatos y otros análogos	0.00
2.18 Provisiones para contingencias y otras erogaciones especiales	0.00
2.19 Amortización de la deuda pública	0.00
2.20 Adeudos de ejercicios fiscales anteriores (ADEFAS)	0.00
2.21 Otros egresos presupuestales no contables	0.00
3. Gastos contables no presupuestales	
3.1 Estimaciones, depreciaciones, deterioros, obsolescencias y amortizaciones	95.24
3.2 Previsiones	0.00
3.3 Disminución de inventarios	0.00
3.4 Aumento por insuficiencia de estimaciones por pérdida o deterioro u obsolescencias	0.00
3.5 Aumento por insuficiencia de provisiones	0.00
3.6 Otros gastos	0.00
3.7 Otros gastos contables no presupuestales	95.24
4. Total de gastos contables	0.00
	151,675,873.90

Bajo protesta de decir verdad declaramos que los estados financieros y sus notas, son razonablemente correctos y son responsabilidad del emisor.

Jose Alvarez C.

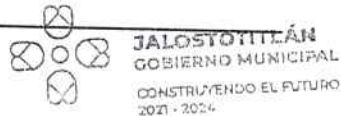
JOSE ALVAREZ CAMPOS
PRESIDENTE MUNICIPAL

[Firma]

ROSALBA SIGALA SANDOVAL
TESORERA MUNICIPAL



PRESIDENCIA MUNICIPAL



HACIENDA MUNICIPAL

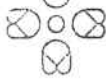
**CUENTA PÚBLICA - MUNICIPIO JALOSTOTITLÁN
NOTAS A LOS ESTADOS FINANCIEROS
DE MEMORIA
(CUENTAS DE ORDEN)
DEL 1 DE ENERO AL 31 DE DICIEMBRE DE 2023**

No se cuentan con Notas a los Estados Financieros de Memoria.

José Alvarez C

JOSE ALVAREZ CAMPOS

PRESIDENTE MUNICIPAL



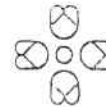
**JALOSTOTITLÁN
GOBIERNO MUNICIPAL**
CONSTRUYENDO EL FUTURO
2021 - 2024

PRESIDENCIA MUNICIPAL

Rosalba Sigala Sandoval

ROSALBA SIGALA SANDOVAL

TESORERA MUNICIPAL



**JALOSTOTITLÁN
GOBIERNO MUNICIPAL**
CONSTRUYENDO EL FUTURO
2021 - 2024

HACIENDA MUNICIPAL



A S E J 2 0 2 3 - 1 7 - 2 0 - 0 6 - 2 0 2 4 - 1

Bajo protesta de decir verdad declaramos que los Estados Financieros y sus Notas son razonablemente correctos y responsabilidad del emisor.

**CUENTA PÚBLICA - MUNICIPIO JALOSTOTITLÁN
NOTAS A LOS ESTADOS FINANCIEROS
DE GESTIÓN ADMINISTRATIVA
DEL 1 DE ENERO AL 31 DE DICIEMBRE DE 2023**

INTRODUCCIÓN

Las notas de gestión administrativa del Municipio de Jalostotitlán, revelan el contexto de los aspectos económico-financieros más relevantes que influyen en las decisiones del período, y que fueron considerados en la elaboración de los estados financieros, con la finalidad de tener una mejor comprensión de los mismos y de las características particulares que los afectan o pudieran afectar en períodos posteriores.

PANORAMA ECONÓMICO Y FINANCIERO

Para el ejercicio fiscal 2023 en Municipio de Jalostotitlán cuenta con ingresos presupuestados en Ley de Ingresos del Municipio por \$185,865,598.00.

AUTORIZACIÓN E HISTORIA

a) Fecha de creación del ente

Se registra ante la Secretaría de Hacienda y Crédito Público con fecha 01 de Enero de 1905.

b) Principales cambios en su estructura

No se han tenido cambios significativos en su estructura.

ORGANIZACIÓN Y OBJETO SOCIAL

a) Objeto Social

Administración Pública Municipal.

b) Principal Actividad

La Administración Pública en general, y principalmente la prestación, explotación, administración y conservación de los servicios públicos municipales,

considerándose enunciativa y no limitativamente, los siguientes:

- Agua potable, drenaje, alcantarillado, tratamiento y disposición de sus aguas, residuales;
- Alumbrado público;
- Limpia, recolección, traslado, tratamiento y disposición final de residuos;
- Mercados y centrales de abasto;
- Panteones;

- Rastro;
- Unidades deportivas y de promoción cultural de su competencia.
- Los demás que las legislaturas locales determinen.

c) Ejercicio Fiscal

Ejercicio Fiscal 2023.

Periodo presentado del 01 de Enero al 31 de Diciembre 2023.

d) Régimen Jurídico

Persona Moral sin fines de lucro, con personalidad jurídica y patrimonio propio.

e) Consideraciones Fiscales Del Ente:

Retener y enterar ISR por sueldos y Salarios

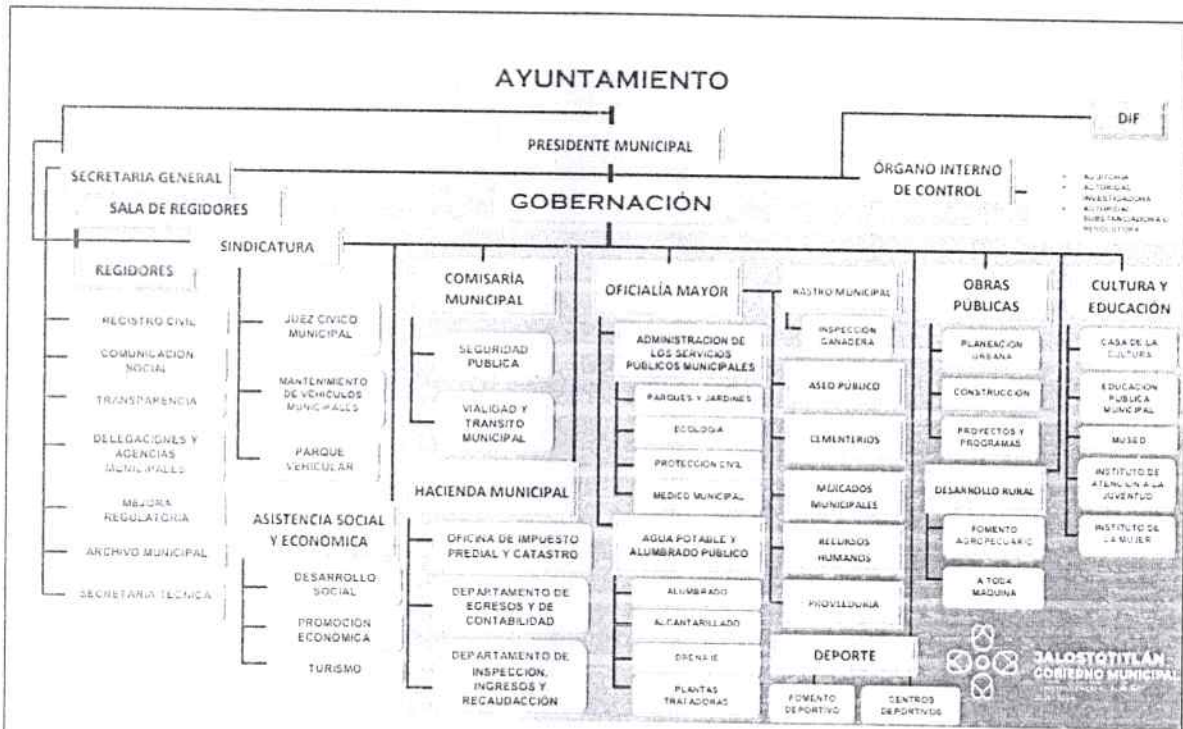
Retener y enterar ISR por las retenciones realizadas a los trabajadores asimilables a salarios.

Retener y enterar ISR por las retenciones realizadas por servicios profesionales.

Retener y enterar ISR por las retenciones realizadas por el pago de renta de bienes inmuebles.

Pago del IVA

f) Estructura Organizacional Básica



g) Fideicomisos, mandatos y análogos de los cuales es fideicomitente o

No aplica.

BASES DE PREPARACIÓN DE LOS ESTADOS FINANCIEROS

a) Si se ha observado la normatividad emitida por el CONAC y las disposiciones legales aplicables.

- Se ha Observado la normatividad emitida por el CONAC.
- La Ley de Ingresos del Municipio de Jalostotitlán, Jalisco.
- La Ley de Gobierno y Administración Pública Municipal del Estado de Jalisco.
- Demás disposiciones legales aplicables.

b) La normatividad aplicada para el reconocimiento, valuación y revelación de los diferentes rubros de la información financiera, así como las bases de medición utilizadas para la elaboración de los estados financieros; por ejemplo: costo histórico, valor de realización, valor razonable, valor de recuperación o cualquier otro método empleado y los criterios de aplicación de los mismos.

Las operaciones se han reconocido conforme a su costo histórico.

c) Los Postulados Básicos aplicables

Postulados Básicos de Contabilidad Gubernamental CONAC:

1. Sustancia Económica.
2. Entes públicos.
3. Existencia Permanente.
4. Revelación Suficiente.
5. Importancia Relativa.
6. Registro e Integración Presupuestaria.
7. Consolidación de la información financiera.
8. Devengo Contable.
9. Valuación.
10. Dualidad Económica.
11. Consistencia.

d) Normatividad Supletoria.

La aplicable.

e) Políticas de Reconocimiento.

De acuerdo al CONAC

POLITICAS DE CONTABILIDAD SIGNIFICATIVAS

a) Actualización

No se ha realizado actualización en los valores de Activos, Pasivos o Patrimonio.

b) Operaciones en el extranjero

No aplica.

c) Método de Valuaciones de Inversión en acciones de compañías subsidiarias no consolidadas o asociadas

No aplica.

d) Método de Valuación de Inventarios.

No aplica.

e) Beneficios a Empleados

No se tienen.

f) Provisiones

No se tienen.

g) Reservas

No se tienen.

h) cambios en las política contables

No hubo cambios.

i) Reclasificaciones

Solo la capitalización de las obras terminadas.

j) Depuración y cancelación de saldos.

No hubo.

POSICIÓN EN MONEDA EXTRANJERA Y PROTECCIÓN POR RIESGO CAMBIARIO

No aplica.

REPORTE ANALÍTICO DEL ACTIVO

- No se cuenta con inversiones financieras de las cuales se deriven riesgos por tipo de cambio y tasa de interés.
- No se tiene conocimiento de circunstancias de carácter significativo que afecten al activo, tales como bienes en garantía, señalados en embargo,

FIDEICOMISOS, MANDATOS Y ANÁLOGOS

No se tienen fideicomisos actualmente.

REPORTE DE LA RECAUDACIÓN

En los Reportes de Ingresos.

INFORMACIÓN SOBRE LA DEUDA Y EL REPORTE ANALÍTICO DE LA DEUDA

Presentado en el Reporte de Deuda.

CALIFICACIONES OTORGADAS

No se tienen calificaciones.

PROCESO DE MEJORA.

Lineamientos en proceso.

INFORMACIÓN POR SEGMENTOS.

Ya considerada en los estados financieros.

EVENTOS POSTERIORES AL CIERRE.

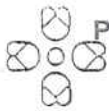
No se cuentan con eventos posteriores al cierre.

PARTES RELACIONADAS.

No cuenta con partes relacionadas.

Jose Alvarez C.

JOSE ALVAREZ CAMPOS



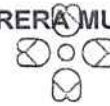
PRESIDENTE MUNICIPAL
JALOSTOTITLÁN
GOBIERNO MUNICIPAL
CONSTRUYENDO EL FUTURO
2021 - 2024



A 5 E J 2 0 2 3 - 1 7 - 2 0 - 0 6 - 2 0 2 4 - 1

Rosalba Sigala Sandoval

ROSALBA SIGALA SANDOVAL



TESORERA MUNICIPAL
JALOSTOTITLÁN
GOBIERNO MUNICIPAL
CONSTRUYENDO EL FUTURO
2021 - 2024

PRESIDENCIA MUNICIPAL

HACIENDA MUNICIPAL

Bajo protesta de decir verdad declaramos que los Estados Financieros y sus Notas son razonablemente correctos y responsabilidad del emisor.

CUENTA PÚBLICA - MUNICIPIO JALOSTOTITLÁN

ESTADO ANALÍTICO DEL ACTIVO

DEL 1 DE ENERO AL 31 DE DICIEMBRE DE 2023


CONCEPTO	SALDO INICIAL	CARGO DEL PERIODO	ABONO DEL PERIODO	SALDO FINAL	VARIACIÓN DEL PERIODO
Activo					
Activo circulante	403,056,311.74	409,959,363.33	387,120,415.60	425,895,259.47	22,838,947.73
Efectivo y equivalentes	5,291,760.41	383,364,609.63	374,539,917.35	14,116,452.69	8,824,692.28
Derechos a recibir efectivo o equivalentes	4,878,320.64	380,506,133.95	371,601,897.67	13,782,556.92	8,904,236.28
Derechos a recibir bienes o servicios	375,539.80	63,305.74	109,609.74	329,235.80	-46,304.00
Inventarios	37,899.97	2,795,169.94	2,828,409.94	4,659.97	-33,240.00
Almacenes	0.00	0.00	0.00	0.00	0.00
Estimación por pérdida o deterioro de activos circulantes	0.00	0.00	0.00	0.00	0.00
Otros activos circulantes	0.00	0.00	0.00	0.00	0.00
Activo no circulante					
Inversiones financieras a largo plazo	397,764,551.33	26,594,753.70	12,580,498.25	411,778,806.78	14,014,255.45
Derechos a recibir efectivo o equivalentes a largo plazo	21,053.00	0.00	0.00	21,053.00	0.00
Bienes inmuebles, infraestructura y construcciones en proceso	0.00	0.00	0.00	0.00	0.00
Bienes muebles	363,954,514.72	25,160,996.50	12,580,498.25	376,535,012.97	12,580,498.25
Activos intangibles	33,104,702.25	1,375,814.04	0.00	34,480,516.29	1,375,814.04
Depreciación, deterioro y amortización acumulada de bienes	684,281.36	57,943.16	0.00	742,224.52	57,943.16
Activos diferidos	0.00	0.00	0.00	0.00	0.00
Estimación por pérdida o deterioro de activos no circulantes	0.00	0.00	0.00	0.00	0.00
Otros activos no circulantes	0.00	0.00	0.00	0.00	0.00

Bajo protesta de decir verdad declaramos que los estados financieros y sus notas, son razonablemente correctos y son responsabilidad del emisor.

Jose Alvarez C.


JOSE ALVAREZ CAMPOS

PRESIDENTE MUNICIPAL



ROSALBA SIGALA SANDOVAL

TESORERA MUNICIPAL



PRESIDENCIA MUNICIPAL

HACIENDA MUNICIPAL

CUENTA PÚBLICA - MUNICIPIO JALOSTOTITLÁN
ESTADO ANALÍTICO DEL ACTIVO

DEL 1 DE ENERO AL 31 DE DICIEMBRE DE 2023

CONCEPTO	SALDO		CARGO DEL		ABONO DEL		SALDO		VARIACIÓN DEL	
	INICIAL	PERIODO	PERIODO	PERIODO	PERIODO	FINAL	PERIODO	PERIODO	PERIODO	
Activo	403,056,311.74	409,959,363.33	387,120,415.60	425,895,259.47	22,838,947.73					
Activo circulante	5,291,760.41	383,364,609.63	374,539,917.35	14,116,452.69	8,824,692.28					
Efectivo y equivalentes	4,878,320.64	380,506,133.95	371,601,897.67	13,782,556.92	8,904,236.28					
Derechos a recibir efectivo o equivalentes	375,539.80	63,305.74	109,609.74	329,235.80	-46,304.00					
Derechos a recibir bienes o servicios	37,899.97	2,795,169.94	2,828,409.94	4,659.97	-33,240.00					
Inventarios	0.00	0.00	0.00	0.00	0.00					
Almacenes	0.00	0.00	0.00	0.00	0.00					
Estimación por pérdida o deterioro de activos circulantes	0.00	0.00	0.00	0.00	0.00					
Otros activos circulantes	0.00	0.00	0.00	0.00	0.00					
Activo no circulante	397,764,551.33	26,594,753.70	12,580,498.25	411,778,806.78	14,014,255.45					
Inversiones financieras a largo plazo	21,053.00	0.00	0.00	21,053.00	0.00					
Derechos a recibir efectivo o equivalentes a largo plazo	0.00	0.00	0.00	0.00	0.00					
Bienes inmuebles, infraestructura y construcciones en proceso	363,954,514.72	25,160,996.50	12,580,498.25	376,535,012.97	12,580,498.25					
Bienes muebles	33,104,702.25	1,375,814.04	0.00	34,480,516.29	1,375,814.04					
Activos intangibles	684,281.36	57,943.16	0.00	742,224.52	57,943.16					
Depreciación, deterioro y amortización acumulada de bienes	0.00	0.00	0.00	0.00	0.00					
Activos diferidos	0.00	0.00	0.00	0.00	0.00					
Estimación por pérdida o deterioro de activos no circulantes	0.00	0.00	0.00	0.00	0.00					
Otros activos no circulantes	0.00	0.00	0.00	0.00	0.00					

Bajo protesta de decir verdad declaramos que los estados financieros y sus notas, son razonablemente correctos y son responsabilidad del emisor.

Jose Alvarez C.

JOSE ALVAREZ CAMPOS

PRESIDENTE MUNICIPAL




PRESIDENCIA MUNICIPAL



ROSALBA SIGALA SANDOVAL

TESORERA MUNICIPAL



HACIENDA MUNICIPAL

CUENTA PÚBLICA - MUNICIPIO JALOSTOTITLÁN
ESTADO ANALÍTICO DE ACTIVIDADES
DEL 1 DE ENERO AL 31 DE DICIEMBRE DE 2023

CTA.	CONCEPTO	2023	2022
40000	INGRESOS Y OTROS BENEFICIOS		
41000	INGRESOS DE GESTIÓN		
41100	IMPUESTOS	48,602,868.57	48,196,098.30
41110	Impuestos sobre los ingresos	17,911,429.09	17,245,249.68
41110-1	Impuestos sobre espectáculos públicos	0.00	0.00
41120	Impuestos sobre el patrimonio	0.00	0.00
41120-1	Impuesto predial	17,911,429.09	17,245,249.68
41120-2	Impuestos sobre transmisiones patrimoniales	11,350,945.07	11,356,381.78
41120-3	Impuestos sobre negocios jurídicos	6,520,484.02	5,888,867.90
41130	Impuestos sobre la producción, el consumo y las transacciones	40,000.00	0.00
41140	Impuestos al comercio exterior	0.00	0.00
41150	Impuestos sobre nóminas y asimilables	0.00	0.00
41160	Impuestos ecológicos	0.00	0.00
41170	Accesorios de impuestos	0.00	0.00
41170-1	Recargos	0.00	0.00
41170-2	Actualizaciones	0.00	0.00
41170-3	Multas	0.00	0.00
41170-4	Gastos de ejecución	0.00	0.00
41170-5	Otros no especificados	0.00	0.00
41180	Impuestos no comprendidos en la ley de ingresos vigente, causados en ejercicios fiscales anteriores pendientes de liquidar o pago	0.00	0.00
41180-1	Impuestos no comprendidos en la ley de ingresos vigente, causados en ejercicios fiscales anteriores pendientes de liquidar o pago	0.00	0.00
41190	Otros impuestos	0.00	0.00
41190-1	Otros impuestos	0.00	0.00
41200	CUOTAS Y APORTACIONES DE SEGURIDAD SOCIAL	0.00	0.00
41210	Aportaciones para fondos de vivienda	0.00	0.00
41220	Cuotas para la seguridad social	0.00	0.00
41230	Cuotas de ahorro para el retiro	0.00	0.00
41240	Accesorios de cuotas y aportaciones de seguridad social	0.00	0.00
41250	Otras cuotas y aportaciones para la seguridad social	0.00	0.00
41300	CONTRIBUCIONES DE MEJORAS	0.00	0.00
41310	Contribuciones de mejoras por obras públicas	0.00	0.00
41310-1	Contribuciones de mejoras por obras públicas	0.00	0.00
41320	Contribuciones de mejoras no comprendidas en la ley de Ing. vigente, causadas en ejercicios fiscales anteriores pendientes de liq. o pago	0.00	0.00
41320-1	Contribuciones de mejoras no comprendidas en la ley de Ing. vigente, causadas en ejercicios fiscales anteriores pendientes de liq. o pago	0.00	0.00
41400	DERECHOS	26,028,907.48	24,280,350.47
41410	Derechos por el uso, goce, aprovechamiento o explotación de bienes de dominio público	1,905.80	42,371.07
41410-1	Derechos por el uso del piso	1,905.80	42,371.07
41410-2	Derechos por el uso de los estacionamientos	0.00	0.00
41410-3	Derechos de uso de cementerios y panteones municipales	0.00	0.00
41410-4	Derechos de concesiones y demás inmuebles de propiedad municipal	0.00	0.00
41420	Derechos a los hidrocarburos (derogada)	0.00	0.00
41430	Derechos por prestación de servicios	21,756,465.38	21,452,967.50
41430-1	Derechos de licencias y permisos de giros	0.00	0.00
41430-2	Derechos de licencias y permisos de anuncios	0.00	0.00
41430-3	Derechos de licencias de construcción, reconstrucción, reparación o demolición de obras	0.00	0.00
41430-4	Derechos de regularizaciones de los registros de obra	0.00	0.00
41430-5	Derechos de alineamiento, designación de número oficial e inspección	0.00	0.00
41430-6	Derechos de licencias de cambio de régimen de propiedad y urbanización	0.00	0.00
41430-7	Derechos de servicios de obra	0.00	0.00
41430-8	Derechos de servicios de sanidad	0.00	5.10
41430-9	Derechos de servicio de limpieza, recolección, traslado, tratamiento y disposición final de residuos	665,059.40	596,810.80
41430-10	Derechos de agua potable, drenaje, alcantarillado, tratamiento y disposición final de aguas residuales	123.04	100,194.40
41430-11	Derechos del rastro	16,498,114.72	16,242,507.65
41430-12	Derechos del registro civil	2,062,167.92	2,390,992.90
41430-13	Derechos de las certificaciones	373,761.00	295,019.00
41430-14	Derechos de los servicios de catastro	1,720,707.30	1,423,173.80
41440	Accesorios de derecho	436,532.00	403,863.85
41440-1	Recargos	175,373.09	167,289.37
41440-2	Actualizaciones	162,053.57	150,895.04
41440-3	Multas	0.00	0.00
41440-4	Gastos de ejecución	5,080.83	9,324.47
41440-5	Otros no especificados	8,238.69	7,069.86
41450	Derechos no comprendidos en la ley de ingresos vigente, causados en ejercicios fiscales anteriores pendientes de liquidación o pago	0.00	0.00
41450-1	Derechos no comprendidos en la ley de ingresos vigente, causados en ejercicios fiscales anteriores pendientes de liquidación o pago	0.00	0.00
41490	Otros derechos	4,095,163.21	2,617,722.53
41490-1	Otros derechos	4,095,163.21	2,617,722.53
41500	PRODUCTOS	1,507,467.50	1,543,838.42
41510	Productos	1,507,467.50	1,543,838.42
41510-1	Uso, goce, aprovechamiento o explotación de bienes de dominio privado	0.00	0.00
41510-2	Productos diversos	1,507,467.50	1,543,838.42
41520	Enajenación de bienes muebles no sujetos a ser inventariados (derogada)	0.00	0.00
41530	Accesorios de productos (derogada)	0.00	0.00
41540	Productos no comprendidos en la ley de ingresos vigente, causados en ejercicios fiscales anteriores pendientes de liquidación o pago	0.00	0.00
41540-1	Productos no comprendidos en la ley de ingresos vigente, causados en ejercicios fiscales anteriores pendientes de liquidación o pago	0.00	0.00
41590	Otros productos que generan ingresos corrientes (derogada)	0.00	0.00
41600	APROVECHAMIENTOS	3,155,064.50	5,126,659.73
41610	Incentivos derivados de la colaboración fiscal (derogada)	0.00	0.00
41620	Multas	429,761.56	986,168.39
41620-1	Multas	429,761.56	986,168.39
41630	Indemnizaciones	8,050.00	1,690.00
41630-1	Indemnizaciones	8,050.00	1,690.00
41640	Reintegros	0.00	0.00
41640-1	Reintegros	0.00	0.00
41650	Aprovechamientos provenientes de obras públicas	0.00	0.00
41640-1	Aprovechamientos provenientes de obras públicas	0.00	0.00
41650	Aprovechamientos no comprendidos en la ley de Ing. vigente, causados en ejercicios fiscales anteriores pendientes de liquidación o pago	0.00	0.00
41640-1	Aprovechamientos no comprendidos en la ley de Ing. vigente, causados en ejercicios fiscales anteriores pendientes de liquidación o pago	0.00	0.00
41670	Aprovechamientos por aportaciones y cooperaciones (derogada)	0.00	0.00
41680	Accesorios de aprovechamiento	0.00	0.00
41680-1	Recargos	0.00	0.00
41680-2	Actualizaciones	0.00	0.00
41680-3	Multas	0.00	0.00
41680-4	Gastos de ejecución	0.00	0.00
41680-5	Otros no especificados	0.00	0.00

CUENTA PÚBLICA - MUNICIPIO JALOSTOTITLÁN
ESTADO ANALÍTICO DE ACTIVIDADES
DEL 1 DE ENERO AL 31 DE DICIEMBRE DE 2023

CTA.	CONCEPTO	2023	2022
41690	Otros aprovechamientos	2,717,252.94	4,138,801.34
41690-1	Otros aprovechamientos	2,717,252.94	4,138,801.34
41700	INGRESOS POR VENTAS DE BIENES Y PRESTACIÓN DE SERVICIOS	0.00	0.00
41710	Ingresos por venta de bienes y prestación de servicios de instituciones públicas de seguridad social	0.00	0.00
41710-1	Ingresos por venta de bienes y prestación de servicios de instituciones públicas de seguridad social	0.00	0.00
41720	Ingresos por venta de bienes y prestación de servicios de empresas productivas del estado	0.00	0.00
41730	Ingresos por venta de bienes y prestación de servicios de entidades paraestatales y fideicomisos no empresariales y no financieros	0.00	0.00
41730-1	Ingresos por venta de bienes y prestación de servicios de entidades paraestatales y fideicomisos no empresariales y no financieros	0.00	0.00
41740	Ingresos por venta de bienes y prestación de servicios de entidades paraestatales empresariales no financieras con participación estatal mayoritaria	0.00	0.00
41750	Ing. por vta. de bienes y prestación de servicios de entidades paraestatales empresariales financieras monetarias con participación estatal mayoritaria	0.00	0.00
41760	Ing. por vta. de bienes y prestación de servicios de entidades paraestatales empresariales financ. no monetarias con participación estatal mayoritaria	0.00	0.00
41770	Ingresos por venta de bienes y prestación de servicios de fideicomisos financieros públicos con participación estatal mayoritaria	0.00	0.00
41770-1	Ingresos por venta de bienes y prestación de servicios de fideicomisos financieros públicos con participación estatal mayoritaria	0.00	0.00
41780	Ingresos por venta de bienes y prestación de servicios de los poderes legislativo y judicial, y de los órganos autónomos	0.00	0.00
41900	ING. NO COMPRENDIDOS EN LAS FRACC. DE LA LEY DE ING. CAUSADAS EN EJERCICIOS FISCALES ANTERIORES PENDIENTES DE LIQUIDACIÓN O PAGO (DEROGADA)	0.00	0.00
41910	Ingresos no comprendidos en las fracciones de la ley de ingresos causadas en ejercicios fiscales anteriores pendientes de liquidación o pago (Derogada)	0.00	0.00
41920	Cont. de mejoras, derechos, productos, y aprovechamientos no compren. en las fracc. de la ley de ing. caus. en ejer. fisc. ant. pen. de liqui. o pago (Derogada)	0.00	0.00
42000	PART. APORT. CONV. INCÉN. DERIV. DE LA COLAB. FISC. FONDOS DISTINTOS DE APORT. TRANSF. ASIG. SUB Y SUBVE. Y PENS. Y JUB.	119,877,813.54	104,155,193.04
42100	PARTIC. APORT. CONVENIOS, INCENTIVOS DERIVADOS DE LA COLABORACIÓN FISCAL Y FONDOS DISTINTOS DE APORTACIONES.	119,877,813.54	104,155,193.04
42110	Participaciones	78,296,617.21	69,159,810.78
42110-1	Fondo general de participaciones (federal)	75,926,854.94	67,027,697.32
42110-2	Fondo de fomento municipal (federal)	0.00	0.00
42110-3	Fondo de fiscalización y recaudación (federal)	0.00	0.00
42110-4	Fondo de compensación (federal)	0.00	0.00
42110-5	Fondo de extracción de hidrocarburos (federal)	0.00	0.00
42110-6	Impuesto especial sobre producción y servicios (federal)	0.00	0.00
42110-7	0.136% de la recaudación federal participable (federal)	0.00	0.00
42110-8	3.17% sobre extracción de petróleo (federal)	0.00	0.00
42110-9	Gasolinas y diésel (federal)	0.00	0.00
42110-10	Fondo del impuesto sobre la renta (federal)	0.00	0.00
42110-11	Fondo de estabilización de los ingresos de las entidades federativas (federal)	0.00	0.00
42110-12	Participaciones del estado	2,369,762.27	2,132,113.46
42120	Aportaciones	41,246,331.33	34,755,832.48
42120-1	Fondo de aportaciones para la infraestructura social municipal	12,094,027.00	10,970,087.67
42120-2	Fondo de aportaciones para el fortalecimiento municipal	29,152,304.33	24,385,744.81
42130	Convenios	334,865.00	239,549.78
42130-1	Convenios de protección social en salud	0.00	0.00
42130-2	Convenios de descentralizados	0.00	0.00
42130-3	Convenio de reasignación	0.00	0.00
42130-456	Otros convenios y subsidios	334,865.00	239,549.78
42140	Incentivos derivados de la colaboración fiscal	0.00	0.00
42140-1	Tenencia o uso de vehículos	0.00	0.00
42140-2	Fondo de compensación ISAN	0.00	0.00
42140-3	Impuesto sobre automóviles nuevos	0.00	0.00
42140-4	Fondo de compensación de repecas-intermedias	0.00	0.00
42140-5	Otros incentivos económicos	0.00	0.00
42150	Fondos distintos de aportaciones	0.00	0.00
42150-1	Fondo para entidades federativas y municipios productores de hidrocarburos	0.00	0.00
42150-2	Fondo minero	0.00	0.00
42200	TRANSFERENCIAS, ASIGNACIONES, SUBSIDIOS Y SUBVENCIONES, PENSIONES Y JUBILACIONES	0.00	0.00
42210	Transferencias y asignaciones	0.00	0.00
42210-12	Transferencias y asignaciones	0.00	0.00
42220	Transferencias del sector público (derogada)	0.00	0.00
42230	Subsidios y subvenciones	0.00	0.00
42230-12	Subsidios y subvenciones	0.00	0.00
42240	Ayudas sociales (derogada)	0.00	0.00
42250	Pensiones y jubilaciones	0.00	0.00
42250-1	Pensiones y jubilaciones	0.00	0.00
42260	Transferencias del exterior (derogada)	0.00	0.00
42270	Transferencias del fondo mexicano del petróleo para la estabilización y el desarrollo	0.00	0.00
42270-1	Transferencias del fondo mexicano del petróleo para la estabilización y el desarrollo	0.00	0.00
43000	OTROS INGRESOS Y BENEFICIOS	4,243,003.40	2,747,423.56
43100	INGRESOS FINANCIEROS	885,513.26	271,206.20
43110	Intereses ganados de títulos, valores y demás instrumentos financieros	885,513.26	271,206.20
43150	Otros ingresos financieros	0.00	0.00
43200	INCREMENTO POR VARIACIÓN DE INVENTARIOS	0.00	0.00
43210	Incremento por variación de inventarios de mercancías para venta	0.00	0.00
43220	Incremento por variación de inventarios de mercancías terminadas	0.00	0.00
43230	Incremento por variación de inventarios de mercancías en proceso de elaboración	0.00	0.00
43240	Incremento por variación de inventarios de materias primas, materiales y suministros para producción	0.00	0.00
43250	Incremento por variación de almacén de mercancías primas, materiales y suministros de consumo	0.00	0.00
43300	DISMINUCIÓN DEL EXCESO DE ESTIMACIONES POR PÉRDIDA O DETERIORO U OBSOLESCENCIA	0.00	0.00
43310	Disminución del Exceso de Estimaciones por Pérdida o Deterioro u Obsolescencia	0.00	0.00
43400	DISMINUCIÓN DEL EXCESO DE PROVISIONES	0.00	0.00
43410	Disminución del exceso de provisiones	0.00	0.00
43900	OTROS INGRESOS Y BENEFICIOS VARIOS	3,357,490.14	2,476,217.36
43910	Otros ingresos de ejercicios anteriores (derogada)	0.00	0.00
43920	Bonificaciones y descuentos obtenidos	416.44	4,176.06
43930	Diferencias por tipo de cambio a favor	0.00	0.00
43940	Diferencias de cotizaciones a favor en valores negociables	0.00	0.00
43950	Resultado por posición monetaria	0.00	0.00
43960	Utilidades por participación patrimonial	0.00	0.00
43970	Diferencias por reestructuración de deuda pública a favor	0.00	0.00
43990	Otros ingresos y beneficios varios	0.00	0.00
	TOTAL DE INGRESOS	172,723,685.51	155,098,714.90
50000	GASTOS Y OTRAS PÉRDIDAS		
51000	GASTOS DE FUNCIONAMIENTO	136,309,850.51	131,153,044.17
51100	SERVICIOS PERSONALES	73,300,217.94	71,028,109.57
51110	Remuneraciones al personal de carácter permanente	42,821,998.56	41,133,660.41
51110-1	Dietas	3,669,840.00	3,105,480.00
51110-2	Haberes	0.00	0.00
51110-3	Sueldos base al personal permanente	39,152,158.56	38,028,180.41
51110-4	Remuneraciones por adscripción laboral en el extranjero	0.00	0.00

CUENTA PÚBLICA - MUNICIPIO JALOSTOTITLÁN
ESTADO ANALÍTICO DE ACTIVIDADES
DEL 1 DE ENERO AL 31 DE DICIEMBRE DE 2023

CTA.	CONCEPTO	2023	2022
51120	Remuneraciones al personal de carácter transitorio		
51120-1	Honorarios asimilables a salarios	15,488,857.71	17,427,948.92
51120-2	Sueldos base al personal eventual	0.00	0.00
51120-3	Retribuciones por servicios de carácter social	15,488,857.71	17,427,948.92
51120-4	Retribución a los representantes de los trabajadores y de los patronos en la Junta de Conciliación y Arbitraje	0.00	0.00
51130	Remuneraciones adicionales y especiales		
51130-1	Primas por años de servicios efectivos prestadas	11,213,052.13	9,062,432.87
51130-2	Primas de vacaciones, dominical y gratificación de fin de año	0.00	0.00
51130-3	Horas extraordinarias	7,005,007.88	6,451,382.37
51130-4	Compensaciones	4,208,044.25	2,611,050.50
51130-5	Sobrehobers	0.00	0.00
51130-6	Asignaciones de técnico, de mando, por comisión, de vuelo y de técnico especial	0.00	0.00
51130-7	Honorarios especiales	0.00	0.00
51130-8	Participaciones por vigilancia en el cumplimiento de la leyes y custodia de valores	0.00	0.00
51140	Seguridad social		
51140-1	Aportaciones de seguridad social	3,648,703.54	3,356,924.62
51140-2	Aportaciones a fondos de vivienda	3,648,703.54	3,356,924.62
51140-3	Aportaciones al sistema para el retiro	0.00	0.00
51140-4	Aportaciones para seguros	0.00	0.00
51150	Otras prestaciones sociales y económicas		
51150-1	Cuotas para el fondo de ahorro y fondo de trabajo	127,606.00	47,142.75
51150-2	Indemnizaciones	0.00	0.00
51150-3	Prestaciones y haberes de retiro	127,606.00	42,367.03
51150-4	Prestaciones contractuales	0.00	0.00
51150-5	Asesorios o la capacitación de los servidores públicos	0.00	0.00
51150-6	Otras prestaciones sociales y económicas	0.00	4,775.72
51160	Pago de estímulos a servidores públicos		
51160-1	Estímulos	0.00	0.00
51160-2	Recompensas	0.00	0.00
51200	MATERIALES Y SUMINISTRADOS	0.00	0.00
51210	Materiales de administración, emisión de documentos y artículos oficiales	25,865,000.59	23,308,659.61
51210-1	Materiales, útiles y equipos menores de oficina	1,753,626.33	1,877,786.00
51210-2	Materiales y útiles de impresión y reproducción	546,065.36	645,545.50
51210-3	Material estadístico y geográfico	444,564.31	693,031.49
51210-4	Materiales, útiles y equipos menores de tecnologías de la información y comunicaciones	0.00	0.00
51210-5	Material impreso e información digital	40,252.00	38,636.29
51210-6	Material de limpieza	0.00	43,100.00
51210-7	Materiales y útiles de enseñanza	466,378.66	264,792.72
51210-8	Materiales para el registro e identificación de bienes y personas	0.00	0.00
51220	Alimentos y utensilios		
51220-1	Productos alimenticios para personas	1,936,719.59	998,434.43
51220-2	Productos alimenticios para animales	1,252,136.60	897,118.97
51220-3	Utensilios para el servicio de alimentación	68,929.99	101,315.46
51230	Materias primas y materiales de producción y comercialización	15,651.00	0.00
51230-1	Productos alimenticios, agropecuarios y forestales adquiridos como materia prima	0.00	0.00
51230-2	Insumos textiles adquiridos como materia prima	0.00	0.00
51230-3	Productos de papel, cartón e impresos adquiridos como materia prima	0.00	0.00
51230-4	Combustibles, lubricantes, aditivos, carbón y sus derivados adquiridos como materia prima	0.00	0.00
51230-5	Productos químicos, farmacéuticos y de laboratorio adquiridos como materia prima	0.00	0.00
51230-6	Productos metálicos y a base de minerales no metálicos adquiridos como materia prima	0.00	0.00
51230-7	Productos de cuero, piel, plástico y hule adquiridos como materia prima	0.00	0.00
51230-8	Mercancías adquiridas para su comercialización	0.00	0.00
51230-9	Otros productos adquiridos como materia prima	0.00	0.00
51240	Materiales y artículos de construcción y de reparación		
51240-1	Productos minerales no metálicos	6,117,261.44	5,089,360.20
51240-2	Cemento y productos de concreto	271,730.95	330,022.93
51240-3	Cal, yeso y productos de yeso	216,428.83	529,731.45
51240-4	Madera y productos de madera	175,560.74	255,590.52
51240-5	Vidrio y productos de vidrio	83,435.05	135,197.46
51240-6	Material eléctrico y electrónico	0.00	1,972.00
51240-7	Artículos metálicos para la construcción	1,115,576.48	897,362.61
51240-8	Materiales complementarios	568,196.15	783,965.54
51240-9	Otros materiales y artículos de construcción y reparación	2,732,220.75	1,893,782.02
51250	Productos químicos, farmacéuticos y de laboratorio	954,112.49	261,735.67
51250-1	Productos químicos básicos	674,568.56	648,415.06
51250-2	Fertilizantes, pesticidas y otros agroquímicos	44,703.72	20,260.00
51250-3	Medicinas y productos farmacéuticos	60,039.71	62,828.19
51250-4	Materiales, accesorios y suministros médicos	218,493.51	190,628.49
51250-5	Materiales, accesorios y suministros de laboratorio	0.00	13,064.78
51250-6	Fibras sintéticas, hules plásticas y derivados	0.00	7,000.00
51250-7	Otros productos químicos	0.00	0.00
51260	Combustibles, lubricantes y aditivos	351,351.62	354,633.60
51260-1	Combustibles, lubricantes y aditivos	12,440,750.58	10,485,936.76
51260-2	Carbón y sus derivados	12,440,750.58	10,485,936.76
51270	Vestuario, blancos, prendas de protección y artículos deportivos		
51270-1	Vestuario y uniformes	396,643.91	892,888.07
51270-2	Prendas de seguridad y protección personal	259,191.77	735,835.31
51270-3	Artículos deportivos	127,524.09	154,033.37
51270-4	Productos textiles	0.00	0.00
51270-5	Blancos y otros productos textiles, excepto prendas de vestir	9,928.05	3,019.39
51280	Materiales y suministros para seguridad		
51280-1	Sustancias y materiales explosivos	4,005.48	0.00
51280-2	Materiales de seguridad pública	0.00	0.00
51280-3	Prendas de protección para seguridad pública y nacional	4,005.48	0.00
51290	Herramientas, refacciones y accesorios menores		
51290-1	Herramientas menores	3,141,404.70	3,315,839.09
51290-2	Refacciones y accesorios menores de edificios	189,933.74	371,515.99
51290-3	Refacciones y accesorios menores de mobiliario y equipo de administración, educacional y recreativo	20,540.02	62,147.87
51290-4	Refacciones y accesorios menores de equipo de cómputo y tecnologías de la información	45,444.36	44,132.24
51290-5	Refacciones y accesorios menores de equipo e instrumental médico y de laboratorio	54,154.84	50,525.14
51290-6	Refacciones y accesorios menores de equipo de transporte	21,562.12	10,671.49
51290-7	Refacciones y accesorios menores de equipo de defensa y seguridad	2,429,058.68	2,604,233.49
51290-8	Refacciones y accesorios menores de maquinaria y otros equipos	0.00	0.00
51290-9	Refacciones y accesorios menores otros bienes muebles	313,314.32	84,681.52
		67,396.62	87,931.35

CUENTA PÚBLICA - MUNICIPIO JALOSTOTITLÁN
ESTADO ANALÍTICO DE ACTIVIDADES
DEL 1 DE ENERO AL 31 DE DICIEMBRE DE 2023

CTA.	CONCEPTO	2023	2022
51300	SERVICIOS GENERALES	37,144,631.98	36,816,274.99
51310	Servicios básicos	21,537,377.70	20,077,385.95
51310-1	Energía eléctrica	21,106,246.00	19,596,055.00
51310-2	Gas	215,007.76	270,494.27
51310-3	Agua	0.00	0.00
51310-4	Telefonía tradicional	80,136.64	100,070.82
51310-5	Telefonía celular	0.00	0.00
51310-6	Servicios de telecomunicaciones y satélites	75,446.00	56,910.15
51310-7	Servicios de acceso de Internet, redes y procesamiento de información	54,069.21	49,390.71
51310-8	Servicios postales y telegráficos	6,472.09	4,465.00
51310-9	Servicios integrales y otros servicios	0.00	0.00
51320	Servicios de arrendamiento	1,109,965.20	1,398,090.46
51320-1	Arrendamiento de terrenos	305,500.00	282,000.00
51320-2	Arrendamiento de edificios	194,000.00	239,000.00
51320-3	Arrendamiento de mobiliario y equipo de administración, educacional y recreativo	5,254.28	2,336.74
51320-4	Arrendamiento de equipo e instrumental médico y de laboratorio	0.00	0.00
51320-5	Arrendamiento de equipo de transporte	0.00	0.00
51320-6	Arrendamiento de maquinaria, otros equipos y herramientas	0.00	20,577.12
51320-7	Arrendamiento de activos intangibles	0.00	0.00
51320-8	Arrendamiento financiero	0.00	0.00
51320-9	Otros arrendamientos	605,210.92	854,174.60
51330	Servicios profesionales, científicos, técnicos y otros servicios	720,765.40	953,873.19
51330-1	Servicios legales, de contabilidad, auditoría y relacionadas	187,243.25	68,939.01
51330-2	Servicios de diseño, arquitectura, ingeniería y actividades relacionadas	247,326.00	387,580.88
51330-3	Servicios de consultoría administrativa, procesos, técnica y en tecnologías de la información	14,281.92	46,275.10
51330-4	Servicios de capacitación	24,787.50	58,603.50
51330-5	Servicios de investigación científica y desarrollo	0.00	0.00
51330-6	Servicios de apoyo administrativo, traducción, fotocopiado e impresión	57,555.26	133,006.57
51330-7	Servicios de protección y seguridad	0.00	0.00
51330-8	Servicios de vigilancia	0.00	0.00
51330-9	Servicios profesionales, científicos y técnicos integrales	189,571.47	259,468.13
51340	Servicios financieros, bancarios y comerciales	1,006,211.07	1,005,120.29
51340-1	Servicios financieros y bancarios	143,413.51	48,931.16
51340-2	Servicios de cobranza, investigación crediticia y similar	0.00	23,142.00
51340-3	Servicios de recaudación, traslado y custodia de valores	2,370.60	90,350.55
51340-4	Seguros de responsabilidad patrimonial y fianzas	852,282.90	842,696.56
51340-5	Seguro de bienes patrimoniales	0.00	0.00
51340-6	Almacenaje, empaque y embalaje	0.00	0.00
51340-7	Fletes y maniobras	8,144.16	0.00
51340-8	Comisiones por ventas	0.00	0.00
51340-9	Servicios financieros, bancarios y comerciales integrales	0.00	0.00
51350	Servicios de instalación, reparación, mantenimiento y conservación	3,069,200.71	3,347,395.43
51350-1	Conservación y mantenimiento menor de inmuebles	626,610.84	1,239,171.60
51350-2	Instalación, reparación y mantenimiento de mobiliario y equipo de administración, educacional y recreativo	6,681.60	22,420.00
51350-3	Instalación, reparación y mantenimiento de equipo de cómputo y tecnología de la información	0.00	0.00
51350-4	Instalación, reparación y mantenimiento de equipo e instrumental médico y de laboratorio	202,102.93	108,090.20
51350-5	Reparación y mantenimiento de equipo de transporte	1,776,330.37	1,453,410.74
51350-6	Reparación y mantenimiento de equipo de defensa y seguridad	0.00	0.00
51350-7	Instalación, reparación y mantenimiento de maquinaria, otros equipos y herramienta	346,500.37	421,876.49
51350-8	Servicios de limpieza y manejo de desechos	0.00	25,704.00
51350-9	Servicios de jardinería y fumigación	110,974.60	76,722.40
51360	Servicios de comunicación social y publicidad	222,301.82	85,600.69
51360-1	Difusión por radio, televisión y otros medios de mensajes sobre programas y actividades gubernamentales	181,326.81	67,437.00
51360-2	Difusión por radio, televisión y otros medios de mensajes comerciales para promover la venta de bienes o servicios	31,695.01	0.00
51360-3	Servicios de creatividad, preproducción y producción de publicidad, excepto Internet	9,280.00	15,963.66
51360-4	Servicios de revelado de fotografías	0.00	0.00
51360-5	Servicios de la industria fílmica, del sonido y del video	0.00	2,200.03
51360-6	Servicio de creación y difusión de contenido exclusivamente a través de Internet	0.00	0.00
51360-7	Otros servicios de información	0.00	0.00
51370	Servicios de traslado y viáticos	525,908.25	577,985.09
51370-1	Pasajes aéreos	0.00	0.00
51370-2	Pasajes terrestres	0.00	0.00
51370-3	Pasajes marítimos, lacustres y fluviales	0.00	0.00
51370-4	Autotransporte	0.00	0.00
51370-5	Viáticos en el país	517,664.01	563,829.15
51370-6	Viáticos en el extranjero	0.00	0.00
51370-7	Gastos de instalación y traslado de menaje	0.00	0.00
51370-8	Servicios integrales de traslado y viáticos	2,444.24	0.00
51370-9	Otros servicios de traslado y hospedaje	5,800.00	14,155.94
51380	Servicios oficiales	7,756,051.89	4,893,483.81
51380-1	Gastos de ceremonial	0.00	0.00
51380-2	Gastos de orden social y cultural	7,756,051.89	4,893,483.81
51380-3	Congresos y convenciones	0.00	0.00
51380-4	Exposiciones	0.00	0.00
51380-5	Gastos de representación	0.00	0.00
51390	Otros servicios generales	1,196,849.94	4,477,340.08
51390-1	Servicios funerarios y de cementerios	0.00	0.00
51390-2	Impuestos y derechos	1,096,849.94	4,471,740.08
51390-3	Impuestos y derechos de importación	0.00	0.00
51390-4	Sentencias y resoluciones por autoridad competente	100,000.00	5,600.00
51390-5	Penas, multas, accesorios y actualizaciones	0.00	0.00
51390-6	Otros gastos por responsabilidades	0.00	0.00
51390-7	Utilidades	0.00	0.00
51390-8	Impuesto sobre nómina y otros que se deriven de una relación laboral	0.00	0.00
51390-9	Otros servicios generales	0.00	0.00
52000	TRANSFERENCIAS, ASIGNACIONES, SUBSIDIOS Y OTRAS AYUDAS	15,365,928.15	14,650,989.56
52100	TRANSFERENCIAS INTERNAS Y ASIGNACIONES AL SECTOR PÚBLICO	0.00	0.00
52110	Asignaciones al sector público	0.00	0.00
52110-1	Asignaciones presupuestarias al Poder Ejecutivo	0.00	0.00
52110-2	Asignaciones presupuestarias al Poder Legislativo	0.00	0.00
52110-3	Asignaciones presupuestarias al Poder Judicial	0.00	0.00
52110-4	Asignaciones presupuestarias a Órganos Autónomos	0.00	0.00
52110-5	Transferencias internas otorgadas a entidades paraestatales no empresariales y no financieras	0.00	0.00
52110-6	Transferencias internas otorgadas a entidades paraestatales empresariales y no financieras	0.00	0.00

CUENTA PÚBLICA - MUNICIPIO JALOSTOTITLÁN
ESTADO ANALÍTICO DE ACTIVIDADES
DEL 1 DE ENERO AL 31 DE DICIEMBRE DE 2023

CTA.	CONCEPTO	2023	2022
52110-7	Transferencias internas otorgadas a fideicomisos públicos empresariales y no financieros	0.00	0.00
52110-8	Transferencias internas otorgadas a instituciones paraestatales públicas financieras	0.00	0.00
52110-9	Transferencias internas otorgadas a fideicomisos públicos financieros	0.00	0.00
52120	Transferencias internas al sector público	0.00	0.00
52200	TRANSFERENCIAS AL RESTO DEL SECTOR PÚBLICO	7,739,636.80	7,054,416.00
52210	Transferencias a entidades paraestatales	7,739,636.80	7,054,416.00
52210-1	Transferencias otorgadas a entidades paraestatales no empresariales y no financieras	7,739,636.80	7,054,416.00
52210-2	Transferencias otorgadas para entidades paraestatales empresariales y no financieras	0.00	0.00
52210-3	Transferencias otorgadas para instituciones paraestatales públicas financieras	0.00	0.00
52220-12	Transferencias a entidades federativas y municipios	0.00	0.00
52300	SUBSIDIOS Y SUBVENCIONES	0.00	0.00
52310	Subsidios	0.00	0.00
52310-1	Subsidios a la producción	0.00	0.00
52310-2	Subsidios a la distribución	0.00	0.00
52310-3	Subsidios a la inversión	0.00	0.00
52310-4	Subsidios a la prestación de servicios públicos	0.00	0.00
52310-5	Subsidios para cubrir diferenciales de tasas de interés	0.00	0.00
52310-6	Subsidios a la vivienda	0.00	0.00
52310-7	Subsidios a entidades federativas y municipios	0.00	0.00
52310-8	Otros subsidios	0.00	0.00
52320	Subvenciones	0.00	0.00
52320-1	Subvenciones al consumo	0.00	0.00
52400	AYUDAS SOCIALES	7,626,291.35	7,596,573.56
52410	Ayudas sociales a personas	6,586,908.83	3,483,925.24
52410-1	Ayudas sociales a personas	6,586,908.83	3,483,925.24
52420	Becas	0.00	0.00
52420-1	Becas y otras ayudas para programas de capacitación	0.00	0.00
52430	Ayudas sociales a instituciones	1,039,382.52	4,112,648.32
52430-1	Ayudas sociales a instituciones de enseñanza	586,697.52	3,652,683.32
52430-2	Ayudas sociales a actividades científicas o académicas	0.00	0.00
52430-3	Ayudas sociales a instituciones sin fines de lucro	404,185.00	438,417.00
52430-4	Ayudas sociales a cooperativas	0.00	0.00
52430-5	Ayudas sociales a entidades de interés público	48,500.00	21,548.00
52440	Ayudas sociales por desastres naturales y otros siniestros	0.00	0.00
52440-1	Ayudas por desastres naturales y otros siniestros	0.00	0.00
52500	PENSIONES Y JUBILACIONES	0.00	0.00
52510	Pensiones	0.00	0.00
52510-1	Pensiones	0.00	0.00
52520	Jubilaciones	0.00	0.00
52520-1	Jubilaciones	0.00	0.00
52590	Otras pensiones y jubilaciones	0.00	0.00
52590-1	Otras pensiones y jubilaciones	0.00	0.00
52600	TRANSFERENCIAS A FIDEICOMISOS, MANDATOS Y CONTRATOS ANÁLOGOS	0.00	0.00
52610	Transferencias a fideicomisos, mandatos y contratos análogos al gobierno	0.00	0.00
52610-1	Transferencias a fideicomisos del Poder Ejecutivo	0.00	0.00
52610-2	Transferencias a fideicomisos del Poder Legislativo	0.00	0.00
52610-3	Transferencias a fideicomisos del Poder Judicial	0.00	0.00
52620	Transferencias a fideicomisos, mandatos y contratos análogos a entidades paraestatales	0.00	0.00
52610-1	Transferencias a fideicomisos públicos de entidades paraestatales no empresariales y no financieras	0.00	0.00
52610-2	Transferencias a fideicomisos públicos de entidades paraestatales empresariales y no financieras	0.00	0.00
52610-3	Transferencias a fideicomisos de instituciones públicas financieras	0.00	0.00
52610-4	Otras transferencias a fideicomisos	0.00	0.00
52700	TRANSFERENCIAS A LA SEGURIDAD SOCIAL	0.00	0.00
52710	Transferencias por obligaciones de ley	0.00	0.00
52710-1	Transferencias por obligación de ley	0.00	0.00
52800	DONATIVOS	0.00	0.00
52810	Donativos a instituciones sin fines de lucro	0.00	0.00
52810-1	Donativos a instituciones sin fines de lucro	0.00	0.00
52820	Donativos a entidades federativas y municipios	0.00	0.00
52820-1	Donativos a entidades federativas	0.00	0.00
52830	Donativos a fideicomisos, mandatos y contratos análogos privados	0.00	0.00
52830-1	Donativos a fideicomisos privados	0.00	0.00
52840	Donativos a fideicomisos, mandatos y contratos análogos estatales	0.00	0.00
52840-1	Donativos a fideicomisos estatales	0.00	0.00
52850	Donativos internacional	0.00	0.00
52850-1	Donativos internacional	0.00	0.00
52900	TRANSFERENCIAS AL EXTERIOR	0.00	0.00
52910	Transferencias al exterior a gobiernos extranjeros y organismos internacionales	0.00	0.00
52910-1	Transferencias para gobiernos extranjeros	0.00	0.00
52910-2	Transferencias para organismos internacionales	0.00	0.00
52920	Transferencias al sector privado externo	0.00	0.00
52920-1	Transferencias para el sector privado externo	0.00	0.00
53000	PARTICIPACIONES Y APORTACIONES	0.00	0.00
53100	PARTICIPACIONES	0.00	0.00
53110	Participaciones de la federación a entidades federativas y municipios	0.00	0.00
53110-1	Fondo general de participaciones	0.00	0.00
53110-2	Otros conceptos participables de la Federación a entidades federativas	0.00	0.00
53110-3	Fondo de fomento municipal	0.00	0.00
53120	Participaciones de las entidades federativas a los municipios	0.00	0.00
53120-1	Participaciones de las entidades federativas a los municipios	0.00	0.00
53120-2	Otros conceptos participables de la Federación a municipios	0.00	0.00
53120-3	Convenios de colaboración administrativa	0.00	0.00
53200	APORTACIONES	0.00	0.00
53210	Aportaciones de la federación a entidades federativas y municipios	0.00	0.00
53210-1	Aportaciones de la Federación a las entidades federativas	0.00	0.00
53210-2	Aportaciones de la Federación a municipios	0.00	0.00
53210-3	Aportaciones previstas en leyes y decretos al sistema de protección social	0.00	0.00
53210-4	Aportaciones previstas en leyes y decretos compensatorias a entidades federativas y municipios	0.00	0.00
53220	Aportaciones de las entidades federativas a los municipios	0.00	0.00
53220-1	Aportaciones de las entidades federativas a los municipios	0.00	0.00
53300	CONVENIOS	0.00	0.00
53310	Convenios de reasignación	0.00	0.00
53310-1	Convenios de reasignación	0.00	0.00
53320	Convenios de descentralización y otros	0.00	0.00

CUENTA PÚBLICA - MUNICIPIO JALOSTOTITLÁN
ESTADO ANALÍTICO DE ACTIVIDADES
DEL 1 DE ENERO AL 31 DE DICIEMBRE DE 2023

CTA.	CONCEPTO	2023	2022
53320-1	Convenios de descentralización	0.00	0.00
53320-2	Otros convenios	0.00	0.00
54000	INTERESES, COMISIONES Y OTROS GASTOS DE LA DEUDA PÚBLICA	0.00	0.00
54100	INTERESES DE LA DEUDA PÚBLICA	0.00	0.00
54110	Intereses de la deuda pública interna	0.00	0.00
54110-1	Intereses de la deuda interna con Instituciones de crédito	0.00	0.00
54110-2	Intereses derivados de la colocación de títulos y valores	0.00	0.00
54110-3	Intereses por arrendamientos financieros nacionales	0.00	0.00
54120	Intereses de la deuda pública externa	0.00	0.00
54120-1	Intereses de la deuda externa con Instituciones de crédito	0.00	0.00
54120-2	Intereses de la deuda con organismos financieros internacionales	0.00	0.00
54120-3	Intereses de la deuda bilateral	0.00	0.00
54120-4	Intereses derivados de la colocación de títulos y valores en el exterior	0.00	0.00
54120-5	Intereses por arrendamientos financieros internacionales	0.00	0.00
54200	COMISIONES DE LA DEUDA PÚBLICA	0.00	0.00
54210	Comisiones de la deuda pública interna	0.00	0.00
54210-1	Comisiones de la deuda pública interna	0.00	0.00
54220	Comisiones de la deuda pública externa	0.00	0.00
54220-1	Comisiones de la deuda pública externa	0.00	0.00
54300	GASTOS DE LA DEUDA PÚBLICA	0.00	0.00
54310	Gastos de la deuda pública interna	0.00	0.00
54310-1	Gastos de la deuda pública interna	0.00	0.00
54320	Gastos de la deuda pública externa	0.00	0.00
54320-1	Gastos de la deuda pública externa	0.00	0.00
54400	COSTO POR COBERTURAS	0.00	0.00
54410	Costo por coberturas	0.00	0.00
54410-1	Costo por coberturas	0.00	0.00
54500	APOYOS FINANCIEROS	0.00	0.00
54510	Apoyos financieros a intermediarios	0.00	0.00
54510-1	Apoyos financieros a intermediarios	0.00	0.00
54520	Apoyos financieros a ahorradores y deudores del sistema financiero nacional	0.00	0.00
54520-1	Apoyos financieros a ahorradores y deudores del sistema financiero nacional	0.00	0.00
55000	OTROS GASTOS Y PÉRDIDAS EXTRAORDINARIAS	95.24	-4,724.05
55100	ESTIMACIONES, DEPRECIACIONES, DETERIOROS, OBSOLESCENCIA Y AMORTIZACIONES	0.00	0.00
55110	Estimaciones de pérdida por deterioro de activos circulantes	0.00	0.00
55120	Estimaciones de pérdida por deterioro de activo no circulante	0.00	0.00
55130	Depreciación de bienes inmuebles	0.00	0.00
55140	Depreciación de infraestructura	0.00	0.00
55150	Depreciación de bienes muebles	0.00	0.00
55160	Deterioro de bienes	0.00	0.00
55170	Amortización de activos intangibles	0.00	0.00
55180	Disminución de bienes por pérdida u obsolescencia	0.00	0.00
55200	PROVISIONES	0.00	0.00
55210	Provisiones de pasivos a corto plazo	0.00	0.00
55220	Provisiones de pasivos a largo plazo	0.00	0.00
55300	DISMINUCIÓN DE INVENTARIOS	0.00	0.00
55310	Disminución de inventarios de mercancías para venta	0.00	0.00
55320	Disminución de inventarios de mercancías terminadas	0.00	0.00
55330	Disminución de inventarios de mercancías en proceso de elaboración	0.00	0.00
55340	Disminución de inventarios de materias primas, materiales y suministros para producción	0.00	0.00
55350	Disminución de almacén de materiales y suministros de consumo	0.00	0.00
55900	OTROS GASTOS	95.24	-4,724.05
55910	Gastos de ejercicios anteriores	0.00	0.00
55920	Pérdidas por responsabilidades	0.00	0.00
55930	Bonificaciones y descuentos otorgados	0.00	0.00
55940	Diferencias por tipo de cambio negativas	0.00	0.00
55950	Diferencias de cotizaciones negativas en valores negociables	0.00	0.00
55960	Resultado por posición monetaria	0.00	0.00
55970	Pérdidas por participación patrimonial	0.00	0.00
55980	Diferencias por reestructuración de deuda pública negativas	95.24	-4,724.05
55990	Otros gastos varios	0.00	0.00
56000	INVERSIÓN PÚBLICA	0.00	0.00
56100	INVERSIÓN PÚBLICA NO CAPITALIZABLE	0.00	0.00
56110	Construcción en bienes no capitalizables	0.00	0.00
TOTAL DE GASTOS Y OTRAS PERDIDAS		151,675,873.90	145,799,309.68
RESULTADO DEL EJERCICIO (AHORRO/DESAHORRO)		21,047,811.61	9,299,405.22

Bajo protesta de decir verdad declaramos que los estados financieros y sus notas, son razonablemente correctos y son responsabilidad del emisor.

SELLO

José Alvarez C.

JOSE ALVAREZ CAMPOS
 RESIDENTE MUNICIPAL
JALOSTOTITLÁN
 GOBIERNO MUNICIPAL
 CONSTRUYENDO EL FUTURO
 2021 - 2024

PRESIDENCIA MUNICIPAL



ROSALBA SIGALA SANDOVAL
 TESORERA MUNICIPAL

JALOSTOTITLÁN
 GOBIERNO MUNICIPAL
 CONSTRUYENDO EL FUTURO
 2021 - 2024

HACIENDA MUNICIPAL

CUENTA PÚBLICA - MUNICIPIO JALOSTOTITLÁN
ESTADO DE ACTIVIDADES
DEL 1 DE ENERO AL 31 DE DICIEMBRE DE 2023

CONCEPTO	2023	2022
INGRESOS Y OTROS BENEFICIOS		
Ingresos de Gestión	48,602,868.57	48,196,098.30
Impuestos	17,911,429.09	17,245,249.68
Cuotas y aportaciones de seguridad social	0.00	0.00
Contribuciones de mejoras	0.00	0.00
Derechos	26,028,907.48	24,280,950.47
Productos	1,507,467.50	1,543,838.42
Aprovechamiento	3,155,064.50	5,126,659.73
Ingresos por venta de bienes y prestación de servicios	0.00	0.00
Participaciones, Aportaciones, Convenios, Incentiv. derivados de la colab. fisc. Fondos distintos de aport, Transf, Asig, Sub y Subve, y Pens. y Jub.	119,877,813.54	104,155,193.04
Participaciones, Aportaciones, Convenios, Incentivos derivados de la colaboración fiscal y Fondos distintos de aportaciones	119,877,813.54	104,155,193.04
Transferencias, Asignaciones, Subsidios y Subvenciones, Pensiones y Jubilaciones	0.00	0.00
Otros ingresos y beneficios	4,243,003.40	2,747,423.56
Ingresos financieros	885,513.26	271,206.20
Incremento por variación de inventarios	0.00	0.00
Disminución del exceso de estimaciones por pérdida o deterioro u obsolescencia	0.00	0.00
Disminución del exceso de provisiones	0.00	0.00
Otros ingresos y beneficios varios	3,357,490.14	2,476,217.36
TOTAL DE INGRESOS Y OTROS BENEFICIOS	172,723,685.51	155,098,714.90
GASTOS Y OTRAS PÉRDIDAS		
Gastos de funcionamiento	136,309,850.51	131,153,044.17
Servicios personales	73,300,217.94	71,028,109.57
Materiales y suministros	25,865,000.59	23,308,659.61
Servicios generales	37,144,631.98	36,816,274.99
Transferencias, Asignaciones, Subsidios y Otras ayudas	15,365,928.15	14,650,989.56
Transferencias internas y asignaciones al sector público	0.00	0.00
Transferencias al resto del sector público	7,739,636.80	7,054,416.00
Subsidios y subvenciones	0.00	0.00
Ayudas sociales	7,626,291.35	7,596,573.56
Pensiones y jubilaciones	0.00	0.00
Transferencias a fideicomisos, mandatos y contratos análogos	0.00	0.00
Transferencias a la seguridad social	0.00	0.00
Donativos	0.00	0.00
Transferencias al exterior	0.00	0.00
Participaciones y aportaciones	0.00	0.00
Participaciones	0.00	0.00
Aportaciones	0.00	0.00
Convenios	0.00	0.00
Intereses, Comisiones y Otros gastos de la deuda pública	0.00	0.00
Intereses de la deuda pública	0.00	0.00
Comisiones de la deuda pública	0.00	0.00
Gastos de la deuda pública	0.00	0.00
Costos de cobertura	0.00	0.00
Apoyos financieros	0.00	0.00
Otros gastos y pérdidas extraordinarias	95.24	-4,724.05
Estimaciones, Depreciaciones, Deterioro, Obsolescencia y Amortizaciones	0.00	0.00
Provisiones	0.00	0.00
Disminución de inventarios	0.00	0.00
Otros gastos	95.24	-4,724.05
Inversión pública	0.00	0.00
Inversión pública no capitalizable	0.00	0.00
TOTAL DE GASTOS Y OTRAS PERDIDAS	151,675,873.90	145,799,309.68
RESULTADO DEL EJERCICIO (AHORRO/DESAHORRO)	21,047,811.61	9,299,405.22

Bajo protesta de decir verdad declaramos que los estados financieros y sus notas, son razonablemente correctos y son responsabilidad del emisor.



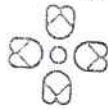
Jose Alvarez C.



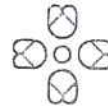
Rosalba Sigala Sandoval

JOSE ALVAREZ CAMPOS
PRESIDENTE MUNICIPAL

ROSALBA SIGALA SANDOVAL
TESORERA MUNICIPAL



JALOSTOTITLÁN
GOBIERNO MUNICIPAL
CONSTRUYENDO EL FUTURO
2021 - 2024



JALOSTOTITLÁN
GOBIERNO MUNICIPAL
CONSTRUYENDO EL FUTURO
2021 - 2024

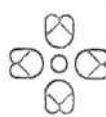
PRESIDENCIA MUNICIPAL

HACIENDA MUNICIPAL

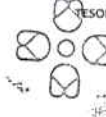
CUENTA PÚBLICA - MUNICIPIO JALOSTOTITLÁN
ESTADO ANALÍTICO DE INGRESOS
DEL 1 DE ENERO AL 31 DE DICIEMBRE DE 2023

RUBRO DE INGRESOS	INGRESO					DIFERENCIA
	ESTIMADO	AMPLIACIÓN Y REDUCCIÓN	MODIFICADO	DEVENGADO	RECAUDADO	
Ingresos	15,279,862.00	0.00	15,279,862.00	17,911,429.09	17,911,429.09	2,631,467.09
Impuestos						
Impuestos sobre los ingresos	15,279,862.00	0.00	15,279,862.00	17,911,429.09	17,911,429.09	2,631,467.09
Impuestos sobre patrimonio	24,540.00	0.00	24,540.00	0.00	0.00	-24,540.00
Impuestos sobre la producción, el consumo y las transacciones	15,255,422.00	0.00	15,255,422.00	17,911,429.09	17,911,429.09	2,656,007.09
Impuestos al comercio exterior	0.00	0.00	0.00	0.00	0.00	0.00
Impuestos sobre nóminas y asimilables	0.00	0.00	0.00	0.00	0.00	0.00
Impuestos ecológicos	0.00	0.00	0.00	0.00	0.00	0.00
Accesorios	0.00	0.00	0.00	0.00	0.00	0.00
Otros impuestos	0.00	0.00	0.00	0.00	0.00	0.00
Impuestos no comprendidos en la ley de ingresos vigente, causados en ejercicios fiscales anteriores pendientes de liquidar o pago	0.00	0.00	0.00	0.00	0.00	0.00
Cuotas y aportaciones de seguridad social	0.00	0.00	0.00	0.00	0.00	0.00
Aportaciones para fondos de vivienda	0.00	0.00	0.00	0.00	0.00	0.00
Cuotas para la seguridad social	0.00	0.00	0.00	0.00	0.00	0.00
Cuotas de ahorro para el retiro	0.00	0.00	0.00	0.00	0.00	0.00
Otras cuotas y aportaciones para la seguridad social	0.00	0.00	0.00	0.00	0.00	0.00
Accesorios de cuotas y aportaciones de seguridad social	0.00	0.00	0.00	0.00	0.00	0.00
Contribuciones de mejora	0.00	0.00	0.00	0.00	0.00	0.00
Contribuciones de mejoras por obras públicas	0.00	0.00	0.00	0.00	0.00	0.00
Contribuciones de mejoras no comprendidas en la ley de ingresos vigente, causadas en ejercicios fiscales anteriores pendientes de liquidación o pago	0.00	0.00	0.00	0.00	0.00	0.00
Derechos	25,144,519.00	0.00	25,144,519.00	26,028,907.48	26,028,907.48	884,388.48
Derechos por el uso, goce, aprovechamiento o explotación de bienes de dominio público	1,327,380.00	0.00	1,327,380.00	0.00	0.00	-1,327,380.00
Derecho a los hidrocarburos (derogado)	0.00	0.00	0.00	0.00	0.00	0.00
Derechos por prestación de servicios	23,790,844.00	0.00	23,790,844.00	21,758,371.18	21,758,371.18	-2,032,472.82
Otros derechos	26,295.00	0.00	26,295.00	4,095,163.21	4,095,163.21	4,068,868.21
Accesorios	0.00	0.00	0.00	175,373.09	175,373.09	175,373.09
Derechos no comprendidos en la ley de ingresos vigente, causados en ejercicios fiscales anteriores pendientes de liquidación o pago	0.00	0.00	0.00	0.00	0.00	0.00
Productos	62,991.00	0.00	62,991.00	1,507,467.50	1,507,467.50	1,444,476.50
Productos	62,991.00	0.00	62,991.00	1,507,467.50	1,507,467.50	1,444,476.50
Productos de capital (derogado)	0.00	0.00	0.00	0.00	0.00	0.00
Productos no comprendidos en la ley de ingresos vigente, causados en ejercicios fiscales anteriores pendientes de liquidación o pago	0.00	0.00	0.00	0.00	0.00	0.00
Aprovechamientos	12,276,709.00	0.00	12,276,709.00	3,155,064.50	3,155,064.50	-9,121,644.50
Aprovechamientos	6,764,230.00	0.00	6,764,230.00	3,155,064.50	3,155,064.50	-3,609,165.50
Aprovechamientos patrimoniales	0.00	0.00	0.00	0.00	0.00	0.00
Accesorios de aprovechamientos	5,512,479.00	0.00	5,512,479.00	0.00	0.00	-5,512,479.00
Aprovechamientos no comprendidos en la ley de ingresos vigente, causados en ejercicios fiscales anteriores pendientes de liquidación o pago	0.00	0.00	0.00	0.00	0.00	0.00
Ingresos por venta de bienes, prestación de servicios y otros ingresos	0.00	0.00	0.00	0.00	0.00	0.00
Ingresos por venta de bienes y prestación de servicios de instituciones públicas de seguridad social	0.00	0.00	0.00	0.00	0.00	0.00
Ingresos por venta de bienes y prestación de servicios de empresas productivas del estado	0.00	0.00	0.00	0.00	0.00	0.00
Ingresos por venta de bienes y prestación de servicios de entidades paraestatales y fideicomisos no empresariales y no financieros	0.00	0.00	0.00	0.00	0.00	0.00
Ingresos por venta de bienes y prestación de servicios de entidades paraestatales empresariales y no financieros con participación estatal mayoritaria	0.00	0.00	0.00	0.00	0.00	0.00
Ingresos por venta de bienes y prestación de servicios de entidades paraestatales empresariales financieras monetarias con participación estatal mayoritaria	0.00	0.00	0.00	0.00	0.00	0.00
Ingresos por venta de bienes y prestación de servicios de entidades paraestatales empresariales financieras no monetarias con participación estatal mayoritaria	0.00	0.00	0.00	0.00	0.00	0.00
Ingresos por venta de bienes y prestación de servicios de fideicomisos financieros públicos con participación estatal mayoritaria	0.00	0.00	0.00	0.00	0.00	0.00
Ingresos por venta de bienes y prestación de servicios de los poderes legislativo y judicial, y de los órganos autónomos	0.00	0.00	0.00	0.00	0.00	0.00
Otros ingresos	0.00	0.00	0.00	0.00	0.00	0.00
Participaciones, aportaciones, convenios, incentivos derivados de la colaboración fiscal y fondos distintos	133,101,417.00	0.00	133,101,417.00	119,877,813.54	119,877,813.54	-13,223,603.46
Participaciones	61,425,378.00	0.00	61,425,378.00	78,296,617.21	78,296,617.21	16,871,239.21
Aportaciones	37,811,003.00	0.00	37,811,003.00	41,246,331.33	41,246,331.33	3,435,328.33
Convenios	33,865,036.00	0.00	33,865,036.00	334,865.00	334,865.00	-33,530,171.00
Incentivos derivados de la colaboración fiscal	0.00	0.00	0.00	0.00	0.00	0.00
Fondos distintos de aportaciones	0.00	0.00	0.00	0.00	0.00	0.00
Transferencias, asignaciones, subsidios y subvenciones, y pensiones y jubilaciones	0.00	0.00	0.00	0.00	0.00	0.00
Transferencias y asignaciones	0.00	0.00	0.00	0.00	0.00	0.00
Transferencias al resto del sector público (derogado)	0.00	0.00	0.00	0.00	0.00	0.00
Subsidios y subvenciones	0.00	0.00	0.00	0.00	0.00	0.00
Ayudas sociales (derogado)	0.00	0.00	0.00	0.00	0.00	0.00
Pensiones y jubilaciones	0.00	0.00	0.00	0.00	0.00	0.00
Transferencias a fideicomisos, mandatos y análogos (derogado)	0.00	0.00	0.00	0.00	0.00	0.00
Transferencias del fondo mexicano del petróleo para la estabilización y el desarrollo	0.00	0.00	0.00	0.00	0.00	0.00
Ingresos derivados de financiamiento	0.00	0.00	0.00	0.00	0.00	0.00
Endeudamiento interno	0.00	0.00	0.00	0.00	0.00	0.00
Endeudamiento externo	0.00	0.00	0.00	0.00	0.00	0.00
Financiamiento interno	0.00	0.00	0.00	0.00	0.00	0.00
TOTAL	185,865,598.00	0.00	185,865,598.00	168,480,682.11	168,480,682.11	-17,384,915.89
					Ingresos Excedentes	0.00

Bajo protesta de decir verdad declaramos que los estados financieros y sus notas, son razonablemente correctos y son responsabilidad del emisor.

Jose Alvarez C
JOSE ALVAREZ CAMPOS
PRESIDENTE MUNICIPAL

JALOSTOTITLÁN
GOBIERNO MUNICIPAL
CONSTRUYENDO EL FUTURO
2021 - 2024



Rosalba Sigala Sandoval
ROSALBA SIGALA SANDOVAL
TESORERA MUNICIPAL

JALOSTOTITLÁN
GOBIERNO MUNICIPAL
CONSTRUYENDO EL FUTURO
2021 - 2024

PRESIDENCIA MUNICIPAL

HACIENDA MUNICIPAL


CUENTA PÚBLICA - MUNICIPIO JALOSTOTITLÁN
ESTADO ANALÍTICO DE INGRESOS POR FUENTE DE FINANCIAMIENTO
DEL 1 DE ENERO AL 31 DE DICIEMBRE DE 2023

RUBRO DE INGRESOS	INGRESOS					DIFERENCIA
	ESTIMADO	AMPLIACIONES Y REDUCCIONES	MODIFICADO	DEVENGADO	RECAUDADO	
Ingresos del municipio	185,865,598.00	0.00	185,865,598.00	168,480,682.11	168,480,682.11	-17,384,915.89
Impuestos	15,279,962.00	0.00	15,279,962.00	17,911,429.09	17,911,429.09	2,631,467.09
Cuotas y aportaciones de seguridad social	0.00	0.00	0.00	0.00	0.00	0.00
Contribuciones de mejoras	0.00	0.00	0.00	0.00	0.00	0.00
Derechos	25,144,519.00	0.00	25,144,519.00	26,028,907.48	26,028,907.48	884,388.48
Productos	62,991.00	0.00	62,991.00	1,507,467.50	1,507,467.50	1,444,476.50
Aprovechamientos	12,276,709.00	0.00	12,276,709.00	3,155,064.50	3,155,064.50	-9,121,644.50
Participaciones, aportaciones, convenios, incentivos derivados de la colaboración fiscal y fondos distintos de aportaciones	133,101,417.00	0.00	133,101,417.00	119,877,813.54	119,877,813.54	-13,223,603.46
Transferencias, asignaciones, subsidios y subvenciones	0.00	0.00	0.00	0.00	0.00	0.00
Jubilaciones	0.00	0.00	0.00	0.00	0.00	0.00
Ingresos de los entes públicos del sector paramunicipal, así como de las empresas productivas del municipio	0.00	0.00	0.00	0.00	0.00	0.00
Cuotas y aportaciones de seguridad social	0.00	0.00	0.00	0.00	0.00	0.00
Productos	0.00	0.00	0.00	0.00	0.00	0.00
Ingresos por ventas de bienes, prestación de servicios y otros	0.00	0.00	0.00	0.00	0.00	0.00
Ingresos	0.00	0.00	0.00	0.00	0.00	0.00
Transferencias, asignaciones, subsidios y subvenciones, y pensiones y jubilaciones	0.00	0.00	0.00	0.00	0.00	0.00
Ingresos derivados de financiamiento	0.00	0.00	0.00	0.00	0.00	0.00
Ingresos derivados de financiamientos	0.00	0.00	0.00	0.00	0.00	0.00
TOTAL	185,865,598.00	0.00	185,865,598.00	168,480,682.11	168,480,682.11	0.00
						Ingresos excedentes: 0.00

Bajo protesta de decir verdad declaramos que los estados financieros y sus notas, son razonablemente correctos y son responsabilidad del emisor.

José Alvarez C.

JOSE ALVAREZ CAMPOS
PRESIDENTE MUNICIPAL




JALOSTOTITLÁN
GOBIERNO MUNICIPAL
CONSTRUYENDO EL FUTURO
2021 - 2024

PRESIDENCIA MUNICIPAL

Rosalba Sigala Sandoval

ROSALBA SIGALA SANDOVAL
TESORERA MUNICIPAL



JALOSTOTITLÁN
GOBIERNO MUNICIPAL
CONSTRUYENDO EL FUTURO
2021 - 2024

HACIENDA MUNICIPAL



4 1 5 1 2 0 2 3 - 1 7 - 9 0 - 0 9 - 2 0 2 4 - 1

CUENTA PÚBLICA - MUNICIPIO JALOSTOTITLÁN
ESTADO ANALÍTICO DE INGRESOS DETALLADO - LDF
DEL 1 DE ENERO AL 31 DE DICIEMBRE DE 2023

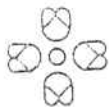
RUBRO DE INGRESOS	INGRESO					DIFERENCIA
	ESTIMADO	AMPLIACIÓN Y REDUCCIÓN	MODIFICADO	DEVENGADO	RECAUDADO	
INGRESOS DE LIBRE DISPOSICIÓN						
Impuestos	15,279,962.00	0.00	15,279,962.00	17,911,429.09	17,911,429.09	2,631,467.09
Cuotas y aportaciones de seguridad social	0.00	0.00	0.00	0.00	0.00	0.00
Contribuciones de mejoras	0.00	0.00	0.00	0.00	0.00	0.00
Derechos	25,144,519.00	0.00	25,144,519.00	26,028,907.48	26,028,907.48	884,388.48
Productos	62,991.00	0.00	62,991.00	1,507,467.50	1,507,467.50	1,444,476.50
Aprovechamientos	12,276,709.00	0.00	12,276,709.00	3,155,064.50	3,155,064.50	-9,121,644.50
Ingresos por ventas de bienes y servicios	0.00	0.00	0.00	0.00	0.00	0.00
Participaciones	54,195,122.00	0.00	54,195,122.00	75,926,854.94	75,926,854.94	21,731,732.94
Fondo general de participaciones	54,195,122.00	0.00	54,195,122.00	75,926,854.94	75,926,854.94	21,731,732.94
Fondo de fomento municipal	0.00	0.00	0.00	0.00	0.00	0.00
Fondo de fiscalización y recaudación	0.00	0.00	0.00	0.00	0.00	0.00
Fondo de compensación	0.00	0.00	0.00	0.00	0.00	0.00
Fondo de extracción de hidrocarburos	0.00	0.00	0.00	0.00	0.00	0.00
Impuesto especial sobre producción y servicios	0.00	0.00	0.00	0.00	0.00	0.00
0.136% de la recaudación federal participable	0.00	0.00	0.00	0.00	0.00	0.00
3.17% sobre extracción del petróleo	0.00	0.00	0.00	0.00	0.00	0.00
Gasolinas y diésel	0.00	0.00	0.00	0.00	0.00	0.00
Fondo de impuesto sobre la renta	0.00	0.00	0.00	0.00	0.00	0.00
Fondo de estabilización de los ingresos de las entidades federativas	0.00	0.00	0.00	0.00	0.00	0.00
Incentivos derivados de la colaboración fiscal	0.00	0.00	0.00	0.00	0.00	0.00
Tenencia o uso de vehículos	0.00	0.00	0.00	0.00	0.00	0.00
Fondo de compensación ISAN	0.00	0.00	0.00	0.00	0.00	0.00
Impuesto sobre automóviles nuevos	0.00	0.00	0.00	0.00	0.00	0.00
Fondo de compensación de repesos-intermedios	0.00	0.00	0.00	0.00	0.00	0.00
Otros incentivos económicos	0.00	0.00	0.00	0.00	0.00	0.00
Transferencias	0.00	0.00	0.00	0.00	0.00	0.00
Convenios	0.00	0.00	0.00	0.00	0.00	0.00
Otros convenios y subsidios	0.00	0.00	0.00	0.00	0.00	0.00
Otros ingresos de libre disposición	7,230,256.00	0.00	7,230,256.00	2,369,762.27	2,369,762.27	-4,860,493.73
Participaciones en ingresos locales	7,230,256.00	0.00	7,230,256.00	2,369,762.27	2,369,762.27	-4,860,493.73
Otros ingresos de libre disposición	0.00	0.00	0.00	0.00	0.00	0.00
Total de Ingresos de libre disposición	114,189,559.00	0.00	114,189,559.00	126,899,485.78	126,899,485.78	12,709,926.78
INGRESOS EXCEDENTES DE INGRESOS DE LIBRE DISPOSICIÓN					12,709,926.78	
TRANSFERENCIAS FEDERALES ETIQUETADAS						
Aportaciones	37,811,003.00	0.00	37,811,003.00	41,246,331.33	41,246,331.33	3,435,328.33
Fondo de aportaciones para la nómina educativa y gasto operativo	0.00	0.00	0.00	0.00	0.00	0.00
Fondo de aportaciones para los servicios de salud	0.00	0.00	0.00	0.00	0.00	0.00
Fondo de aportaciones para la infraestructura social	15,716,212.00	0.00	15,716,212.00	12,094,027.00	12,094,027.00	-3,622,185.00
Fondo de aportaciones para el fortalecimiento de los municipios y de las demarcaciones territoriales del distrito federal	22,094,791.00	0.00	22,094,791.00	29,152,304.33	29,152,304.33	7,057,513.33
Fondo de aportaciones múltiples	0.00	0.00	0.00	0.00	0.00	0.00
Fondo de aportaciones para la educación tecnológica y de adultos	0.00	0.00	0.00	0.00	0.00	0.00
Fondo de aportaciones para la seguridad pública de los estados y del distrito federal	0.00	0.00	0.00	0.00	0.00	0.00
Fondo de aportaciones para el fortalecimiento de las entidades federativas	0.00	0.00	0.00	0.00	0.00	0.00
Convenios	33,865,036.00	0.00	33,865,036.00	334,865.00	334,865.00	-33,530,171.00
Convenios de protección social en salud	0.00	0.00	0.00	0.00	0.00	0.00
Convenios de descentralización	0.00	0.00	0.00	0.00	0.00	0.00
Convenios de reasignación	0.00	0.00	0.00	0.00	0.00	0.00
Otros convenios y subsidios	33,865,036.00	0.00	33,865,036.00	334,865.00	334,865.00	-33,530,171.00
Fondos distintos de aportaciones	0.00	0.00	0.00	0.00	0.00	0.00
Fondo para entidades federativas y municipios productores de hidrocarburos	0.00	0.00	0.00	0.00	0.00	0.00
Fondo minero	0.00	0.00	0.00	0.00	0.00	0.00
Transferencias, subsidios y subvenciones, y pensiones y jubilaciones	0.00	0.00	0.00	0.00	0.00	0.00
Otras transferencias federales etiquetadas	0.00	0.00	0.00	0.00	0.00	0.00
Total de transferencias federales etiquetadas	71,676,039.00	0.00	71,676,039.00	41,561,196.33	41,561,196.33	-30,094,842.67
INGRESOS DERIVADOS DE FINANCIAMIENTO						
Ingresos derivados de financiamiento	0.00	0.00	0.00	0.00	0.00	0.00
Total de Ingresos	185,865,598.00	0.00	185,865,598.00	168,480,682.11	168,480,682.11	-17,384,915.89
DATOS INFORMATIVOS						
Ingresos derivados de financiamientos con fuente de pago de ingresos de libre disposición	0.00	0.00	0.00	0.00	0.00	0.00
Ingresos derivados de financiamientos con fuente de pago de transferencias federales etiquetadas	0.00	0.00	0.00	0.00	0.00	0.00
Ingresos derivados de financiamiento	0.00	0.00	0.00	0.00	0.00	0.00

Bajo protesta de decir verdad declaramos que los estados financieros y sus notas, son razonablemente correctos y son responsabilidad del emisor.

Jose Alvarez C

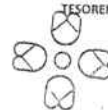
JOSE ALVAREZ CAMPOS

PRESIDENTE MUNICIPAL
JALOSTOTITLÁN
GOBIERNO MUNICIPAL
CONSTRUYENDO EL FUTURO
2021 - 2024



ROSALBA SIGALA SANDOVAL

TESORERA MUNICIPAL



JALOSTOTITLÁN
GOBIERNO MUNICIPAL
CONSTRUYENDO EL FUTURO
2021 - 2024

PRESIDENCIA MUNICIPAL

HACIENDA MUNICIPAL

CUENTA PÚBLICA - MUNICIPIO JALOSTOTILÁN
ESTADO ANALÍTICO DEL EJERCIO DEL PRESUPUESTO DE EGRESOS
CLASIFICACIÓN POR OBJETO DEL GASTO (CAPÍTULO Y CONCEPTO)

CONCEPTO	EGRESOS					SUBSIDIARIO
	APROBADO	AMPLIACIONES/ (REDUCCIONES)	MODIFICADO	DEVENGADO	PAGADO	
Servicios personales	70,598,352.00	0.00	70,598,352.00	73,300,217.94	73,300,217.94	-2,701,865.94
Remuneraciones al personal de carácter permanente	52,870,800.00	0.00	52,870,800.00	42,821,998.56	42,821,998.56	10,048,801.44
Remuneraciones al personal de carácter transitorio	4,390,788.00	0.00	4,390,788.00	15,488,857.71	15,488,857.71	-11,098,069.71
Remuneraciones adicionales especiales	7,516,992.00	0.00	7,516,992.00	11,713,052.13	11,713,052.13	-3,696,060.13
Seguridad social	3,379,092.00	0.00	3,379,092.00	746,004.00	746,004.00	2,633,088.00
Otras prestaciones sociales y económicas	746,004.00	0.00	746,004.00	127,606.00	127,606.00	618,398.00
Previsiones	1,533,660.00	0.00	1,533,660.00	0.00	0.00	1,533,660.00
Pago de estímulos a servidores públicos	161,016.00	0.00	161,016.00	0.00	0.00	161,016.00
Materiales y suministros	22,037,544.00	0.00	22,037,544.00	25,865,000.59	25,865,000.59	-3,827,456.59
Materiales de administración, emisión de documentos y artículos oficiales	1,298,616.00	0.00	1,298,616.00	1,753,626.33	1,753,626.33	-455,010.33
Alimentos y utensilios	1,046,964.00	0.00	1,046,964.00	1,336,719.59	1,336,719.59	-289,755.59
Materias primas y materiales de producción y comercialización	0.00	0.00	0.00	0.00	0.00	0.00
Materiales y artículos de construcción y de reparación	6,403,824.00	0.00	6,403,824.00	6,117,261.44	6,117,261.44	286,562.56
Productos químicos, farmacéuticos y de laboratorio	314,820.00	0.00	314,820.00	674,588.56	674,588.56	-359,768.56
Combustibles, lubricantes y aditivos	9,159,312.00	0.00	9,159,312.00	12,440,750.58	12,440,750.58	-3,281,438.58
Vestuario, blancos, prendas de protección y artículos deportivos	724,368.00	0.00	724,368.00	396,643.91	396,643.91	327,724.09
Materiales y suministros de seguridad	591,336.00	0.00	591,336.00	4,005.48	4,005.48	587,330.52
Herramientas, refacciones y accesorios menores	2,498,304.00	0.00	2,498,304.00	3,141,404.70	3,141,404.70	-643,100.70
Servicios generales	34,741,296.00	0.00	34,741,296.00	37,144,631.98	37,144,631.98	-2,403,335.98
Servicios básicos	22,296,444.00	0.00	22,296,444.00	21,537,377.70	21,537,377.70	759,066.30
Servicios de arrendamiento	1,658,890.00	0.00	1,658,890.00	1,109,965.20	1,109,965.20	548,924.80
Servicios profesionales, científicos, técnicos y otros servicios	497,328.00	0.00	497,328.00	720,765.40	720,765.40	-223,437.40
Servicios financieros, bancarios y comerciales	234,960.00	0.00	234,960.00	1,006,711.07	1,006,711.07	-771,751.07
Servicios de instalación, reparación, mantenimiento y conservación	1,350,636.00	0.00	1,350,636.00	3,069,200.71	3,069,200.71	-1,718,564.71
Servicios de comunicación social y publicidad	163,596.00	0.00	163,596.00	222,301.82	222,301.82	-58,705.82
Servicios de traslado y viáticos	337,320.00	0.00	337,320.00	525,908.25	525,908.25	-188,588.25
Servicios oficiales	1,231,740.00	0.00	1,231,740.00	7,756,051.89	7,756,051.89	-6,524,311.89
Otros servicios generales	6,970,392.00	0.00	6,970,392.00	1,196,849.94	1,196,849.94	5,773,542.06
Transferencias, asignaciones, subsidios y otras ayudas	13,089,594.00	0.00	13,089,594.00	15,365,928.15	15,365,928.15	-2,276,334.15
Transferencias internas y asignaciones al sector público	6,934,632.00	0.00	6,934,632.00	7,739,636.80	7,739,636.80	-805,004.80
Transferencias al resto del sector público	0.00	0.00	0.00	0.00	0.00	0.00
Subsidios y subvenciones	0.00	0.00	0.00	0.00	0.00	0.00
Ayudas sociales	6,154,962.00	0.00	6,154,962.00	7,626,291.35	7,626,291.35	-1,471,329.35
Pensiones y jubilaciones	0.00	0.00	0.00	0.00	0.00	0.00
Transferencias a fideicomisos, mandatos y otros análogos	0.00	0.00	0.00	0.00	0.00	0.00
Transferencias a la seguridad social	0.00	0.00	0.00	0.00	0.00	0.00
Donativos	0.00	0.00	0.00	0.00	0.00	0.00
Transferencias al exterior	0.00	0.00	0.00	0.00	0.00	0.00
Bienes muebles, inmuebles e intangibles	6,866,054.00	0.00	6,866,054.00	1,433,757.20	1,433,757.20	5,432,296.80
Mobiliario y equipo de administración	507,264.00	0.00	507,264.00	105,370.00	105,370.00	401,894.00
Mobiliario y equipo educacional y recreativo	82,188.00	0.00	82,188.00	87,802.04	87,802.04	-5,614.04
Equipos instrumentales médicos y de laboratorio	0.00	0.00	0.00	0.00	0.00	0.00
Vehículos y equipo de transporte	4,135,044.00	0.00	4,135,044.00	854,123.00	854,123.00	3,280,921.00
Equipo de defensa y seguridad	966,144.00	0.00	966,144.00	0.00	0.00	966,144.00
Equinarios, otros equipos y herramientas	552,588.00	0.00	552,588.00	328,519.00	328,519.00	224,069.00
Activos biológicos	0.00	0.00	0.00	0.00	0.00	0.00
Bienes inmuebles	363,602.00	0.00	363,602.00	0.00	0.00	363,602.00
Activos intangibles	229,224.00	0.00	229,224.00	57,943.16	57,943.16	171,280.84
Inventos públicos	35,941,038.00	0.00	35,941,038.00	12,580,498.25	12,580,498.25	23,360,539.75
Obras públicas en bienes de dominio público	34,401,290.00	0.00	34,401,290.00	12,580,498.25	12,580,498.25	21,820,791.75
Obras públicas en bienes de dominio propios	1,139,748.00	0.00	1,139,748.00	0.00	0.00	1,139,748.00
Proyectos productivos y acciones de fomento	0.00	0.00	0.00	0.00	0.00	0.00
Inversiones financieras y otras provisiones	0.00	0.00	0.00	0.00	0.00	0.00
Inversiones para el fomento de actividades productivas	0.00	0.00	0.00	0.00	0.00	0.00
Acciones y participaciones de capital	0.00	0.00	0.00	0.00	0.00	0.00
Compra de títulos y valores	0.00	0.00	0.00	0.00	0.00	0.00
Concesión de préstamos	0.00	0.00	0.00	0.00	0.00	0.00
Inversiones en fideicomisos, mandatos y otros análogos	0.00	0.00	0.00	0.00	0.00	0.00
Otras inversiones financieras	0.00	0.00	0.00	0.00	0.00	0.00
Provisiones para contingencias y otras erogaciones especiales	0.00	0.00	0.00	0.00	0.00	0.00
Participaciones y aportaciones	0.00	0.00	0.00	0.00	0.00	0.00
Participaciones	0.00	0.00	0.00	0.00	0.00	0.00
Aportaciones	0.00	0.00	0.00	0.00	0.00	0.00
Convenios	0.00	0.00	0.00	0.00	0.00	0.00
Deuda pública	2,991,720.00	0.00	2,991,720.00	0.00	0.00	2,991,720.00
Amortización de la deuda pública	2,991,720.00	0.00	2,991,720.00	0.00	0.00	2,991,720.00
Intereses de la deuda pública	0.00	0.00	0.00	0.00	0.00	0.00
Comisiones de la deuda pública	0.00	0.00	0.00	0.00	0.00	0.00
Gastos de la deuda pública	0.00	0.00	0.00	0.00	0.00	0.00
Costo por coberturas	0.00	0.00	0.00	0.00	0.00	0.00
Apoyos financieros	0.00	0.00	0.00	0.00	0.00	0.00
Ateuulos de ejercicios anteriores (deficit)	0.00	0.00	0.00	0.00	0.00	0.00
TOTAL DEL GASTO	185,865,598.00	0.00	185,865,598.00	165,690,034.11	165,690,034.11	20,175,563.89

Bajo protesta de decir verdad declaramos que los estados financieros y sus notas, son razonablemente correctos y son responsabilidad del emisor.

JOSE ALVAREZ CAMPOS
 PRESIDENTE MUNICIPAL

JALOSTOTILÁN
 GOBIERNO MUNICIPAL

CONSTRUYENDO EL FUTURO
 2021 - 2024

ROSALBA SIGALA SANDOVAL
 TESORERA MUNICIPAL

JALOSTOTILÁN
 GOBIERNO MUNICIPAL

CONSTRUYENDO EL FUTURO
 2021 - 2024

PRESIDENCIA MUNICIPAL

HACIENDA MUNICIPAL

CUENTA PÚBLICA - MUNICIPIO JALOSTOTILÁN
ESTADO ANALÍTICO DEL EJERCICIO DEL PRESUPUESTO DE EGRESOS DETALLADO - LDF
DEL 1 DE ENERO AL 31 DE DICIEMBRE DE 2023

CONCEPTO	EGRESOS					SUBVENCION
	APROBADO	AMPLIACIONES/ REDUCCIONES	MODIFICADO	DEBERGADO	PAGADO	
I GASTO NO ETIQUETADO						
A Servicios personales						
Remuneraciones al personal de carácter permanente	47,567,820.00	0.00	47,567,820.00	58,531,488.17	58,531,488.17	-10,963,668.17
Remuneraciones al personal de carácter transitorio	34,392,072.00	0.00	34,392,072.00	30,559,913.67	30,559,913.67	3,832,158.33
Remuneraciones adicionales especiales	3,923,412.00	0.00	3,923,412.00	15,488,857.71	15,488,857.71	-11,565,445.71
Seguridad social	5,004,432.00	0.00	5,004,432.00	8,834,013.25	8,834,013.25	-3,829,581.25
Otras prestaciones sociales y económicas	3,379,092.00	0.00	3,379,092.00	3,648,703.54	3,648,703.54	-269,611.54
Previsiones	589,824.00	0.00	589,824.00	0.00	0.00	589,824.00
Pago de estímulos a servidores públicos	117,972.00	0.00	117,972.00	0.00	0.00	117,972.00
	161,016.00	0.00	161,016.00	0.00	0.00	161,016.00
B Materiales y suministros						
Materiales de administración, emisión de documentos y artículos oficiales	12,297,708.00	0.00	12,297,708.00	21,851,359.70	21,851,359.70	-9,553,651.70
Alimentos y utensilios	1,298,616.00	0.00	1,298,616.00	1,711,201.65	1,711,201.65	-412,585.65
Materias primas y materiales de producción y comercialización	568,296.00	0.00	568,296.00	1,336,719.59	1,336,719.59	-768,423.59
Materiales y artículos de construcción y de reparación	0.00	0.00	0.00	0.00	0.00	0.00
Productos químicos, farmacéuticos y de laboratorio	1,533,264.00	0.00	1,533,264.00	6,117,261.44	6,117,261.44	-4,583,997.44
Combustibles, lubricantes y aditivos	314,820.00	0.00	314,820.00	674,588.56	674,588.56	-359,768.56
Vestuario, blancos, prendas de protección y artículos deportivos	6,276,193.00	0.00	6,276,193.00	9,347,038.58	9,347,038.58	-3,070,845.58
Materiales y suministros de seguridad	595,536.00	0.00	595,536.00	311,075.35	311,075.35	284,460.65
Herramientas, refacciones y accesorios menores	0.00	0.00	0.00	4,005.48	4,005.48	-4,005.48
	1,710,984.00	0.00	1,710,984.00	2,349,469.05	2,349,469.05	-638,485.05
C Servicios generales						
Servicios básicos	26,417,904.00	0.00	26,417,904.00	29,712,440.87	29,712,440.87	-3,294,536.87
Servicios de arrendamiento	14,321,832.00	0.00	14,321,832.00	14,978,508.70	14,978,508.70	-656,676.70
Servicios profesionales, científicos, técnicos y otros servicios	1,622,076.00	0.00	1,622,076.00	1,109,965.20	1,109,965.20	512,110.80
Servicios financieros, bancarios y comerciales	497,328.00	0.00	497,328.00	720,765.40	720,765.40	-223,437.40
Servicios de instalación, reparación, mantenimiento y conservación	234,960.00	0.00	234,960.00	998,066.91	998,066.91	-763,106.91
Servicios de comunicación social y publicidad	1,270,512.00	0.00	1,270,512.00	2,350,251.78	2,350,251.78	-1,079,739.78
Servicios de traslado y viáticos	163,596.00	0.00	163,596.00	222,301.82	222,301.82	-85,705.82
Servicios oficiales	337,320.00	0.00	337,320.00	523,464.01	523,464.01	-186,144.01
Otros servicios generales	999,888.00	0.00	999,888.00	7,660,635.85	7,660,635.85	-6,660,747.85
	6,970,392.00	0.00	6,970,392.00	1,148,481.17	1,148,481.17	5,821,910.83
D Transferencias, asignaciones, subsidios y otras ayudas						
Transferencias internas y asignaciones al sector público	13,028,262.00	0.00	13,028,262.00	15,365,928.15	15,365,928.15	-2,337,666.15
Transferencias al resto del sector público	6,934,632.00	0.00	6,934,632.00	7,739,636.80	7,739,636.80	-805,004.80
Subsidios y subvenciones	0.00	0.00	0.00	0.00	0.00	0.00
Ayudas sociales	0.00	0.00	0.00	0.00	0.00	0.00
Pensiones y jubilaciones	6,093,630.00	0.00	6,093,630.00	7,626,291.35	7,626,291.35	-1,532,661.35
Transferencias a fideicomisos, mandatos y análogos	0.00	0.00	0.00	0.00	0.00	0.00
Transferencias a la seguridad social	0.00	0.00	0.00	0.00	0.00	0.00
Donativos	0.00	0.00	0.00	0.00	0.00	0.00
Transferencias al exterior	0.00	0.00	0.00	0.00	0.00	0.00
E Bienes muebles, inmuebles e intangibles						
Mobiliario y equipo de administración	4,408,921.00	0.00	4,408,921.00	325,248.16	325,248.16	4,083,672.84
Mobiliario y equipo educacional y recreativo	291,372.00	0.00	291,372.00	4,450.00	4,450.00	286,922.00
Equipo instrumental médico y de laboratorio	71,760.00	0.00	71,760.00	0.00	0.00	71,760.00
Vehículos y equipo de transporte	0.00	0.00	0.00	0.00	0.00	0.00
Equipo de defensa y seguridad	3,398,928.00	0.00	3,398,928.00	0.00	0.00	3,398,928.00
Manquinaria, otros equipos y herramientas	0.00	0.00	0.00	0.00	0.00	0.00
Activos biológicos	266,508.00	0.00	266,508.00	262,855.00	262,855.00	3,653.00
Bienes inmuebles	0.00	0.00	0.00	0.00	0.00	0.00
Activos intangibles	181,801.00	0.00	181,801.00	0.00	0.00	181,801.00
	198,552.00	0.00	198,552.00	57,943.16	57,943.16	140,608.84
F Inversión pública						
Obra pública en bienes de dominio público	7,477,224.00	0.00	7,477,224.00	403,737.47	403,737.47	7,073,486.53
Obra pública en bienes de dominio propio	6,846,000.00	0.00	6,846,000.00	403,737.47	403,737.47	6,442,262.53
Proyectos productivos y acciones de fomento	631,224.00	0.00	631,224.00	0.00	0.00	631,224.00
G Inversiones financieras y otras provisiones						
Inversiones para el fomento de actividades productivas	0.00	0.00	0.00	0.00	0.00	0.00
Acciones y participaciones de capital	0.00	0.00	0.00	0.00	0.00	0.00
Compra de títulos y valores	0.00	0.00	0.00	0.00	0.00	0.00
Concesión de préstamos	0.00	0.00	0.00	0.00	0.00	0.00
Inversiones en fideicomisos, mandatos y otros análogos	0.00	0.00	0.00	0.00	0.00	0.00
Otras inversiones financieras	0.00	0.00	0.00	0.00	0.00	0.00
Provisiones para contingencias y otras erogaciones especiales	0.00	0.00	0.00	0.00	0.00	0.00
H Participaciones y aportaciones						
Participaciones	0.00	0.00	0.00	0.00	0.00	0.00
Aportaciones	0.00	0.00	0.00	0.00	0.00	0.00
Convenios	0.00	0.00	0.00	0.00	0.00	0.00
I Deuda pública						
Amortización de la deuda pública	2,991,720.00	0.00	2,991,720.00	0.00	0.00	2,991,720.00
Intereses de la deuda pública	2,991,720.00	0.00	2,991,720.00	0.00	0.00	2,991,720.00
Comisiones de la deuda pública	0.00	0.00	0.00	0.00	0.00	0.00
Gastos de la deuda pública	0.00	0.00	0.00	0.00	0.00	0.00
Costo por coberturas	0.00	0.00	0.00	0.00	0.00	0.00
Apoyos financieros	0.00	0.00	0.00	0.00	0.00	0.00
Aduanos de ejercicios fiscales anteriores (ADEFAS)	0.00	0.00	0.00	0.00	0.00	0.00
TOTAL DEL GASTO NO ETIQUETADO	114,189,559.00	0.00	114,189,559.00	126,190,202.52	126,190,202.52	-12,000,643.52
II GASTO ETIQUETADO						
A Servicios personales						
Remuneraciones al personal de carácter permanente	23,030,532.00	0.00	23,030,532.00	14,768,729.77	14,768,729.77	8,261,802.23
Remuneraciones al personal de carácter transitorio	18,478,728.00	0.00	18,478,728.00	12,262,084.89	12,262,084.89	6,216,643.11
Remuneraciones adicionales especiales	467,376.00	0.00	467,376.00	0.00	0.00	467,376.00
Seguridad social	2,512,560.00	0.00	2,512,560.00	2,379,038.88	2,379,038.88	133,521.12
Otras prestaciones sociales y económicas	0.00	0.00	0.00	0.00	0.00	0.00
Previsiones	156,180.00	0.00	156,180.00	127,606.00	127,606.00	28,574.00
Pago de estímulos a servidores públicos	1,415,688.00	0.00	1,415,688.00	0.00	0.00	1,415,688.00
	0.00	0.00	0.00	0.00	0.00	0.00
B Materiales y suministros						
Materiales de administración, emisión de documentos y artículos oficiales	9,739,836.00	0.00	9,739,836.00	4,013,640.89	4,013,640.89	5,726,195.11
Alimentos y utensilios	0.00	0.00	0.00	42,424.68	42,424.68	-42,424.68
Materias primas y materiales de producción y comercialización	478,668.00	0.00	478,668.00	0.00	0.00	478,668.00
Materiales y artículos de construcción y de reparación	0.00	0.00	0.00	0.00	0.00	0.00
Productos químicos, farmacéuticos y de laboratorio	4,870,560.00	0.00	4,870,560.00	0.00	0.00	4,870,560.00
Combustibles, lubricantes y aditivos	0.00	0.00	0.00	0.00	0.00	0.00
Vestuario, blancos, prendas de protección y artículos deportivos	2,883,120.00	0.00	2,883,120.00	3,093,712.00	3,093,712.00	-210,592.00
Materiales y suministros de seguridad	128,832.00	0.00	128,832.00	85,568.56	85,568.56	43,263.44
Herramientas, refacciones y accesorios menores	591,336.00	0.00	591,336.00	0.00	0.00	591,336.00
	787,320.00	0.00	787,320.00	791,935.65	791,935.65	-4,615.65
C Servicios generales						
Servicios básicos	8,323,392.00	0.00	8,323,392.00	7,432,191.11	7,432,191.11	891,200.89
Servicios de arrendamiento	7,974,612.00	0.00	7,974,612.00	6,558,869.00	6,558,869.00	1,415,743.00
Servicios profesionales, científicos, técnicos y otros servicios	36,804.00	0.00	36,804.00	0.00	0.00	36,804.00
Servicios financieros, bancarios y comerciales	0.00	0.00	0.00	0.00	0.00	0.00
	0.00	0.00	0.00	8,144.16	8,144.16	-8,144.16

CUENTA PÚBLICA - MUNICIPIO JALOSTOTITLÁN
ESTADO ANALÍTICO DEL EJERCICIO DEL PRESUPUESTO DE EGRESOS DETALLADO - LDF
DEL 1 DE ENERO AL 31 DE DICIEMBRE DE 2023

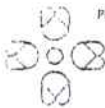
		EGRESOS					
	Servicios de instalación, reparación, mantenimiento y conservación	80,124.00	0.00	80,124.00	718,948.93	718,948.93	-636,824.93
	Servicios de comunicación social y publicidad	0.00	0.00	0.00	0.00	0.00	0.00
	Servicios de traslado y viáticos	0.00	0.00	0.00	2,444.24	2,444.24	-2,444.24
	Servicios oficiales	231,852.00	0.00	231,852.00	95,416.01	95,416.01	136,435.99
	Otros servicios generales	0.00	0.00	0.00	48,368.77	48,368.77	-48,368.77
D	Transferencias, asignaciones, subsidios y otras ayudas	61,332.00	0.00	61,332.00	0.00	0.00	61,332.00
	Transferencias internas y asignaciones al sector público	0.00	0.00	0.00	0.00	0.00	0.00
	Transferencias al resto del sector público	0.00	0.00	0.00	0.00	0.00	0.00
	Subsidios y subvenciones	0.00	0.00	0.00	0.00	0.00	0.00
	Ayudas sociales	61,332.00	0.00	61,332.00	0.00	0.00	61,332.00
	Pensiones y jubilaciones	0.00	0.00	0.00	0.00	0.00	0.00
	Transferencias a fideicomisos, mandatos y análogos	0.00	0.00	0.00	0.00	0.00	0.00
	Transferencias a la seguridad social	0.00	0.00	0.00	0.00	0.00	0.00
	Donativos	0.00	0.00	0.00	0.00	0.00	0.00
	Transferencias al exterior	0.00	0.00	0.00	0.00	0.00	0.00
E	Bienes muebles, inmuebles e intangibles	2,457,133.00	0.00	2,457,133.00	1,108,509.04	1,108,509.04	1,348,623.96
	Mobiliario y equipo de administración	215,892.00	0.00	215,892.00	100,920.00	100,920.00	114,972.00
	Mobiliario y equipo educacional y recreativo	10,428.00	0.00	10,428.00	87,802.04	87,802.04	-77,374.04
	Equipo instrumental médico y de laboratorio	0.00	0.00	0.00	0.00	0.00	0.00
	Vehículos y equipo de transporte	736,116.00	0.00	736,116.00	854,123.00	854,123.00	-118,007.00
	Equipo de defensa y seguridad	966,144.00	0.00	966,144.00	0.00	0.00	966,144.00
	Maquinaria, otros equipos y herramientas	316,080.00	0.00	316,080.00	65,664.00	65,664.00	250,416.00
	Activos biológicos	0.00	0.00	0.00	0.00	0.00	0.00
	Bienes inmuebles	181,801.00	0.00	181,801.00	0.00	0.00	181,801.00
	Activos intangibles	30,672.00	0.00	30,672.00	0.00	0.00	30,672.00
F	Inversión pública	28,063,814.00	0.00	28,063,814.00	12,176,760.78	12,176,760.78	15,887,053.22
	Obra pública en bienes de dominio público	27,555,290.00	0.00	27,555,290.00	12,176,760.78	12,176,760.78	15,378,529.22
	Obra pública en bienes de dominio propios	508,524.00	0.00	508,524.00	0.00	0.00	508,524.00
	Proyectos productivos y acciones de fomento	0.00	0.00	0.00	0.00	0.00	0.00
G	Inversiones financieras y otras provisiones	0.00	0.00	0.00	0.00	0.00	0.00
	Inversiones para el fomento de actividades productivas	0.00	0.00	0.00	0.00	0.00	0.00
	Acciones y participaciones de capital	0.00	0.00	0.00	0.00	0.00	0.00
	Compra de títulos y valores	0.00	0.00	0.00	0.00	0.00	0.00
	Concesión de préstamos	0.00	0.00	0.00	0.00	0.00	0.00
	Inversiones en fideicomisos, mandatos y otros análogos	0.00	0.00	0.00	0.00	0.00	0.00
	Otras inversiones financieras	0.00	0.00	0.00	0.00	0.00	0.00
	Provisiones para contingencias y otras erogaciones especiales	0.00	0.00	0.00	0.00	0.00	0.00
H	Participaciones y aportaciones	0.00	0.00	0.00	0.00	0.00	0.00
	Participaciones	0.00	0.00	0.00	0.00	0.00	0.00
	Aportaciones	0.00	0.00	0.00	0.00	0.00	0.00
	Convenios	0.00	0.00	0.00	0.00	0.00	0.00
I	Deuda pública	0.00	0.00	0.00	0.00	0.00	0.00
	Amortización de la deuda pública	0.00	0.00	0.00	0.00	0.00	0.00
	Intereses de la deuda pública	0.00	0.00	0.00	0.00	0.00	0.00
	Comisiones de la deuda pública	0.00	0.00	0.00	0.00	0.00	0.00
	Gastos de la deuda pública	0.00	0.00	0.00	0.00	0.00	0.00
	Costo por cobertura	0.00	0.00	0.00	0.00	0.00	0.00
	Apoyos financieros	0.00	0.00	0.00	0.00	0.00	0.00
	Adeudos de ejercicios fiscales anteriores (ADEFAS)	0.00	0.00	0.00	0.00	0.00	0.00
	TOTAL DEL GASTO ETIQUETADO	71,676,039.00	0.00	71,676,039.00	39,499,831.59	39,499,831.59	32,176,207.41
	TOTAL DE EGRESOS	185,865,598.00	0.00	185,865,598.00	165,690,034.11	165,690,034.11	20,175,563.89

Bajo protesta de decir verdad declaramos que los estados financieros y sus notas, son razonablemente correctos y son responsabilidad del emisor.

Jose Alvarez C

JOSE ALVAREZ CAMPOS

PRESIDENTE MUNICIPAL

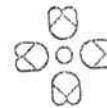


JALOSTOTITLÁN
GOBIERNO MUNICIPAL
CONSTRUYENDO EL FUTURO
2021 - 2024



ROSALBA SIGALA SANDOVAL

TESORERA MUNICIPAL



JALOSTOTITLÁN
GOBIERNO MUNICIPAL
CONSTRUYENDO EL FUTURO
2021 - 2024

PRESIDENCIA MUNICIPAL

HACIENDA MUNICIPAL

ESTADO ANALITICO DEL EJERCICIO DEL PRESUPUESTO DE EGRESOS DETALLADO - LDF

DEL 1 DE ENERO AL 31 DE DICIEMBRE DE 2023

CONCEPTO	EGRESOS			
	AMPLIADO	MODIFICADO	DECRETADO	PASADO
I GASTO NO ETIQUETADO	47,567,820.00	47,567,820.00	58,531,888.17	-10,963,868.17
A Servicios personales	34,392,072.00	34,392,072.00	30,559,913.67	3,832,158.33
Remuneraciones al personal de carácter permanente	18,747,728.00	18,747,728.00	17,362,084.89	1,385,643.11
Remuneraciones al personal de carácter transitorio	487,376.00	487,376.00	487,376.00	0.00
Remuneraciones adicionales especiales	1,616,968.00	1,616,968.00	1,616,968.00	0.00
Prerogativas	589,824.00	589,824.00	589,824.00	0.00
Otras prestaciones sociales y económicas	3,379,092.00	3,379,092.00	3,379,092.00	0.00
Seguridad social	5,004,442.00	5,004,442.00	4,834,013.25	170,428.75
Previsiones	117,272.00	117,272.00	117,272.00	0.00
Pago de estímulos a servidores públicos	12,297,708.00	12,297,708.00	21,851,889.70	-9,554,181.70
Alimentos y utensilios	568,296.00	568,296.00	1,396,719.99	-768,423.99
Materiales de administración	0.00	0.00	0.00	0.00
Materiales primas y materiales de producción y comercialización	1,539,264.00	1,539,264.00	6,117,261.44	-4,577,997.44
Materiales y artículos de construcción y de reparación	0.00	0.00	0.00	0.00
Productos químicos, farmacéuticos y de laboratorio	1,539,264.00	1,539,264.00	6,117,261.44	-4,577,997.44
Combustibles, lubricantes y aditivos	314,820.00	314,820.00	674,588.96	-359,768.96
Verterido, blancos, prendas de protección y artículos deportivos	6,276,192.00	6,276,192.00	9,347,038.98	-3,070,846.98
Herramientas, refacciones y accesorios menores	595,596.00	595,596.00	311,075.35	284,520.65
C Servicios básicos	26,417,904.00	26,417,904.00	29,712,440.87	-3,294,536.87
Servicios de arrendamiento	14,321,892.00	14,321,892.00	14,978,908.70	-656,978.70
Servicios de mantenimiento	1,622,076.00	1,622,076.00	1,109,985.20	512,090.80
Servicios profesionales, científicos, técnicos y otros servicios	497,328.00	497,328.00	720,265.40	-222,937.40
Servicios postales, bancarios y comerciales	234,960.00	234,960.00	998,068.91	-763,108.91
Servicios de instalación, reparación, mantenimiento y conservación	1,270,512.00	1,270,512.00	2,350,217.78	-1,079,705.78
Servicios de comunicación social y publicidad	164,968.00	164,968.00	222,301.82	-55,333.82
Servicios de traslado y viáticos	337,320.00	337,320.00	523,484.01	-186,164.01
Servicios generales	999,888.00	999,888.00	7,660,639.85	-6,660,751.85
D Transferencias, asignaciones, subsidios y otras ayudas	6,970,392.00	6,970,392.00	1,146,481.17	5,823,910.83
Transferencias internas y asignaciones al sector público	13,028,262.00	13,028,262.00	19,265,928.15	-6,237,666.15
Transferencias al resto del sector público	6,934,632.00	6,934,632.00	7,739,638.60	-805,006.60
Subsidios y subvenciones	0.00	0.00	0.00	0.00
Ayudas sociales	6,093,890.00	6,093,890.00	7,616,291.35	-1,522,401.35
Transferencias a la seguridad social	0.00	0.00	0.00	0.00
Donativos	0.00	0.00	0.00	0.00
Transferencias al exterior	0.00	0.00	0.00	0.00
E Bienes muebles, inmuebles e intangibles	4,408,921.00	4,408,921.00	325,248.16	4,083,672.84
Maquinaria y equipo de administración y recreativo	291,372.00	291,372.00	4,450.00	286,922.00
Equipo instrumental médico y de laboratorio	71,760.00	71,760.00	0.00	71,760.00
Equipo de transporte	0.00	0.00	0.00	0.00
Equipo de deprensión y seguridad	3,398,928.00	3,398,928.00	3,998,928.00	-599,999.99
Maquinaria, otros equipos y herramientas	0.00	0.00	0.00	0.00
Bienes inmuebles	181,801.00	181,801.00	0.00	181,801.00
Bienes muebles	198,552.00	198,552.00	57,483.16	141,068.84
Otra pública en bienes de dominio público	7,477,224.00	7,477,224.00	403,737.47	7,073,486.53
Otra pública en bienes de dominio propio	6,846,000.00	6,846,000.00	403,737.47	6,442,262.53
Proyectos productivos y acciones de fomento	631,224.00	631,224.00	0.00	631,224.00
Inversiones financieras y otras provisiones	0.00	0.00	0.00	0.00
Inversiones para el fomento de actividades productivas	0.00	0.00	0.00	0.00
Acciones y participaciones de capital	0.00	0.00	0.00	0.00
Compra de títulos y valores	0.00	0.00	0.00	0.00
Concesión de préstamos	0.00	0.00	0.00	0.00
Inversiones en fideicomisos, mandatos y otros análogos	0.00	0.00	0.00	0.00
Otras inversiones financieras	0.00	0.00	0.00	0.00
Provisiones para contingencias y otras erogaciones especiales	0.00	0.00	0.00	0.00
H Participaciones y aportaciones	0.00	0.00	0.00	0.00
Participaciones	0.00	0.00	0.00	0.00
Acotaciones	0.00	0.00	0.00	0.00
I Deuda pública	2,991,720.00	2,991,720.00	2,991,720.00	0.00
Amortización de la deuda pública	0.00	0.00	0.00	0.00
Intereses de la deuda pública	2,991,720.00	2,991,720.00	2,991,720.00	0.00
Comisiones de la deuda pública	0.00	0.00	0.00	0.00
Gastos de la deuda pública	0.00	0.00	0.00	0.00
Cargo por coberturas	0.00	0.00	0.00	0.00
Ayudas financieras	0.00	0.00	0.00	0.00
Adjudas de ejercicios fiscales anteriores (ADEFAS)	0.00	0.00	0.00	0.00
II GASTO ETIQUETADO	114,189,599.00	114,189,599.00	126,190,202.52	-12,000,603.52
A Servicios personales	23,050,532.00	23,050,532.00	14,786,729.77	8,263,802.23
Remuneraciones al personal de carácter permanente	18,477,728.00	18,477,728.00	17,362,084.89	1,115,643.11
Remuneraciones al personal de carácter transitorio	487,376.00	487,376.00	487,376.00	0.00
Remuneraciones adicionales especiales	2,111,560.00	2,111,560.00	2,379,038.88	-267,478.88
Seguridad social	7,913,392.00	7,913,392.00	7,913,392.00	0.00
Otras prestaciones sociales y económicas	158,190.00	158,190.00	127,608.00	30,582.00
Previsiones	0.00	0.00	0.00	0.00
Pago de estímulos a servidores públicos	1,415,688.00	1,415,688.00	1,415,688.00	0.00
Alimentos y utensilios	9,739,826.00	9,739,826.00	4,013,640.89	5,726,185.11
Materiales de administración, emisión de documentos y artículos oficiales	0.00	0.00	0.00	0.00
Materiales primas y materiales de producción y comercialización	478,668.00	478,668.00	478,668.00	0.00
Materiales y artículos de construcción y de reparación	4,870,560.00	4,870,560.00	4,870,560.00	0.00
Productos químicos, farmacéuticos y de laboratorio	0.00	0.00	0.00	0.00
Combustibles, lubricantes y aditivos	2,883,120.00	2,883,120.00	3,093,212.00	-210,092.00
Verterido, blancos, prendas de protección y artículos deportivos	128,832.00	128,832.00	128,832.00	0.00
Herramientas, refacciones y accesorios menores	591,336.00	591,336.00	85,568.96	505,767.04
C Servicios básicos	8,323,392.00	8,323,392.00	7,913,392.00	410,000.00
Servicios de arrendamiento	36,808.00	36,808.00	36,808.00	0.00
Servicios de mantenimiento	7,974,612.00	7,974,612.00	8,558,869.00	-584,257.00
Servicios profesionales, científicos, técnicos y otros servicios	0.00	0.00	0.00	0.00
Servicios postales, bancarios y comerciales	0.00	0.00	0.00	0.00
Servicios de instalación, reparación, mantenimiento y conservación	0.00	0.00	0.00	0.00
Servicios de comunicación social y publicidad	0.00	0.00	0.00	0.00
Servicios de traslado y viáticos	0.00	0.00	0.00	0.00
Servicios generales	8,144.16	8,144.16	8,144.16	0.00

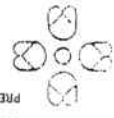
ESTADO ANALITICO DEL EJERCICIO DEL PRESUPUESTO DE EGRESOS DETALLADO - LDF
CUENTA PÚBLICA - MUNICIPIO JALOSTOTILÁN

DESCRIPCIÓN	2021 - 2024	2021 - 2024	2021 - 2024	2021 - 2024
EGRESOS	80,124.00	718,948.93	718,948.93	656,824.93
Servicios de instalación, reparación, mantenimiento y conservación	0.00	0.00	0.00	0.00
Servicios de comunicación social y publicidad	0.00	0.00	0.00	0.00
Servicios de talleres y talleres	0.00	0.00	0.00	0.00
Servicios oficiales	0.00	0.00	0.00	0.00
Otros servicios generales	291,852.00	95,416.01	95,416.01	136,432.99
D Transferencias, subsidios y otras ayudas	61,332.00	48,366.77	48,366.77	48,366.77
D Transferencias a otras dependencias del sector público	0.00	0.00	0.00	0.00
D Transferencias a otras dependencias del sector público	0.00	0.00	0.00	0.00
D Subsidios y subvenciones	0.00	0.00	0.00	0.00
Ayudas sociales	61,332.00	61,332.00	61,332.00	61,332.00
Pensiones y jubilaciones	0.00	0.00	0.00	0.00
Transferencias a fiduciarios, mandatos y analogos	0.00	0.00	0.00	0.00
Transferencias a la seguridad social	0.00	0.00	0.00	0.00
Donativos	0.00	0.00	0.00	0.00
Transferencias al exterior	0.00	0.00	0.00	0.00
E Bienes muebles, inmuebles e intangibles	2,457,133.00	1,108,509.04	1,108,509.04	1,306,823.96
Mobiliario y equipo de administración	215,892.00	100,920.00	100,920.00	114,972.00
Equipo instrumental médico y de laboratorio	10,428.00	87,802.04	87,802.04	77,374.04
Vehículos y equipo de transporte	736,116.00	736,116.00	736,116.00	736,116.00
Equipo de defensa y seguridad	966,144.00	0.00	0.00	0.00
Máquina, otros equipos y herramientas	316,080.00	65,664.00	65,664.00	250,416.00
Bienes inmuebles	0.00	0.00	0.00	0.00
Activos intangibles	181,801.00	0.00	0.00	181,801.00
Inversión pública	30,672.00	30,672.00	30,672.00	30,672.00
F Otra pública en bienes de dominio público	28,063,814.00	12,176,760.78	12,176,760.78	15,887,053.22
Otra pública en bienes de dominio propios	27,555,280.00	12,176,760.78	12,176,760.78	15,878,529.22
Proyectos productivos y acciones de fomento	508,534.00	508,534.00	508,534.00	508,534.00
G Inversiones financieras y otras provisiones	0.00	0.00	0.00	0.00
Inversiones para el fomento de actividades productivas	0.00	0.00	0.00	0.00
Acciones y participaciones de capital	0.00	0.00	0.00	0.00
Compras de títulos y valores	0.00	0.00	0.00	0.00
Concesión de préstamos	0.00	0.00	0.00	0.00
Inversiones en fiduciarios, mandatos y otros analogos	0.00	0.00	0.00	0.00
Otras inversiones financieras	0.00	0.00	0.00	0.00
Provisiones para contingencias y otras erogaciones especiales	0.00	0.00	0.00	0.00
H Participaciones y aportaciones	0.00	0.00	0.00	0.00
Participaciones	0.00	0.00	0.00	0.00
Aportaciones	0.00	0.00	0.00	0.00
Convenios	0.00	0.00	0.00	0.00
I Deuda pública	0.00	0.00	0.00	0.00
Amortización de la deuda pública	0.00	0.00	0.00	0.00
Ingresos de la deuda pública	0.00	0.00	0.00	0.00
Comisiones de la deuda pública	0.00	0.00	0.00	0.00
Gastos de la deuda pública	0.00	0.00	0.00	0.00
Costo por coberturas	0.00	0.00	0.00	0.00
Apoyos financieros	0.00	0.00	0.00	0.00
Aduanas de ejercicios fiscales anteriores (ADEFA5)	0.00	0.00	0.00	0.00
TOTAL DEL GASTO ETIQUETADO	71,676,039.00	39,499,821.59	39,499,821.59	37,176,207.41
TOTAL DE EGRESOS	155,865,598.00	165,650,034.11	165,650,034.11	20,175,563.89

Bajo protesta de decir verdad declaramos que los estados financieros y sus notas, son razonablemente correctos y son responsabilidad del emisor.

JOSE ALVAREZ CAMPOS
PRESIDENTE MUNICIPAL

JALOSTOTILÁN GOBIERNO MUNICIPAL
CONSTRUYENDO EL FUTURO
2021 - 2024

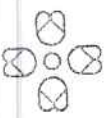


PRESIDENCIA MUNICIPAL



ROSALBA SIGALA SANDOVAL
TESORERA MUNICIPAL

JALOSTOTILÁN GOBIERNO MUNICIPAL
CONSTRUYENDO EL FUTURO
2021 - 2024



HACIENDA MUNICIPAL

CUENTA PÚBLICA - MUNICIPIO JALOSTOTITLÁN
ESTADO E INFORME ANALÍTICO DE LA DEUDA PÚBLICA Y OTROS PASIVOS
DEL 1 DE ENERO AL 31 DE DICIEMBRE DE 2023

Denominación de la deuda pública y otros pasivos	Saldo al 1° de enero de 2023	Disposiciones del periodo	Amortizaciones del periodo	Revaluaciones, reclasificaciones y otros ajustes	Saldo del periodo	Pago de Intereses del periodo	Pago de comisiones y demás costos asociados durante el periodo
Deuda Pública							
Corto Plazo	0.00	0.00	0.00	0.00	0.00	0.00	0.00
Instituciones de Crédito	0.00	0.00	0.00	0.00	0.00	0.00	0.00
Títulos y Valores	0.00	0.00	0.00	0.00	0.00	0.00	0.00
Arrendamiento Financiero	0.00	0.00	0.00	0.00	0.00	0.00	0.00
Largo Plazo	0.00	0.00	0.00	0.00	0.00	0.00	0.00
Instituciones de Crédito	0.00	0.00	0.00	0.00	0.00	0.00	0.00
Títulos y Valores	0.00	0.00	0.00	0.00	0.00	0.00	0.00
Arrendamiento Financiero	0.00	0.00	0.00	0.00	0.00	0.00	0.00
Otros Pasivos	1,482,314.65	0.00	0.00	0.00	3,273,450.77	0.00	0.00
Total de la Deuda Pública y Otros Pasivos	1,482,314.65	0.00	0.00	0.00	3,273,450.77	0.00	0.00

Denominación de la deuda pública y otros pasivos	Saldo al 1° de enero de 2023	Disposiciones del periodo	Amortizaciones del periodo	Revaluaciones, reclasificaciones y otros ajustes	Saldo del periodo	Pago de Intereses del periodo	Pago de comisiones y demás costos asociados durante el periodo
Deuda Contingente							
1.-					0.00		
2.-					0.00		
3.-					0.00		
4.-					0.00		
5.-					0.00		
Valor de Instrumentos Bonos Cupón Cero	0.00	0.00	0.00	0.00	0.00	0.00	0.00
SUMA	0.00	0.00	0.00	0.00	0.00	0.00	0.00

Obligaciones a corto plazo	Monto contratado	Plazo pactado	Tasa de Interés	Comisiones y costos relacionados	Tasa afectiva
1.-					
2.-					
3.-					
4.-					
5.-					
SUMA	0.00			0.00	

Bajo protesta de decir verdad declaramos que los Estados Financieros y sus Notas son razonablemente correctos y responsabilidad del emisor.

Jose Alvarez
JOSE ALVAREZ CAMPOS
 PRESIDENTE MUNICIPAL

Rosalba Sigala Sandoval
ROSALBA SIGALA SANDOVAL
 TESORERA MUNICIPAL

JALOSTOTITLÁN
 GOBIERNO MUNICIPAL
 CONSTRUYENDO
 2023 - 2024



SELLO

SECRETARÍA DE ECONOMÍA
 DIRECCIÓN GENERAL DE REGISTROS PÚBLICOS
 SUBDIRECCIÓN DE REGISTRO DE VALORES
 CALLES DE MEXICO S/N
 CENTRO DE GOBIERNO FEDERAL
 CUERPO FINANCIERO DE VALORES
 MEXICO, D.F. CP 06060

CONCEPTO

No. 1

TIPO DE OBLIGACIÓN: 1 - Institución de crédito

NOMBRE DEL ACREEDOR: NO SE TIENE DEUDA

MONTO DISPUESTO: \$0.00

FECHA DE INICIO: 0001-01-01 00:00:00
FECHA DE VENCIMIENTO: 0001-01-01 00:00:00

SALDO AL 1° DE ENERO DE 2023 A CORTO PLAZO: \$0.00

SALDO AL 1° DE ENERO DE 2023 A LARGO PLAZO: \$0.00

OBLIGACIONES A LARGO PLAZO

CONCEPTO	DISPOSICIÓN	AMORTIZACIÓN	REVALUACIONES	INTERÉS	COMISIONES
Largo Plazo	0.00	0.00	0.00	0.00	0.00

OBLIGACIONES A CORTO PLAZO

MES	DISPOSICIÓN	AMORTIZACIÓN	REVALUACIONES	INTERÉS	COMISIONES
ENERO	0.00	0.00	0.00	0.00	0.00
FEBRERO	0.00	0.00	0.00	0.00	0.00
MARZO	0.00	0.00	0.00	0.00	0.00
ABRIL	0.00	0.00	0.00	0.00	0.00
MAYO	0.00	0.00	0.00	0.00	0.00
JUNIO	0.00	0.00	0.00	0.00	0.00
JULIO	0.00	0.00	0.00	0.00	0.00
AGOSTO	0.00	0.00	0.00	0.00	0.00
SEPTIEMBRE	0.00	0.00	0.00	0.00	0.00
OCTUBRE	0.00	0.00	0.00	0.00	0.00
NOVIEMBRE	0.00	0.00	0.00	0.00	0.00
DICIEMBRE	0.00	0.00	0.00	0.00	0.00
SUMA	0.00	0.00	0.00	0.00	0.00

CONCEPTO

No. 2

TIPO DE OBLIGACIÓN:

NOMBRE DEL ACREDEDOR:

MONTO DISPUESTO:

FECHA DE INICIO:

FECHA DE VENCIMIENTO:

SALDO AL 1° DE ENERO DE 2023 A CORTO PLAZO:

SALDO AL 1° DE ENERO DE 2023 A LARGO PLAZO:

OBLIGACIONES A LARGO PLAZO

CONCEPTO

DISPOSICIÓN

AMORTIZACIÓN

REVALUACIONES

INTERÉS

COMISIONES

Largo Plazo

OBLIGACIONES A CORTO PLAZO

MES

DISPOSICIÓN

AMORTIZACIÓN

REVALUACIONES

INTERÉS

COMISIONES

ENERO

FEBRERO

MARZO

ABRIL

MAYO

JUNIO

JULIO

AGOSTO

SEPTIEMBRE

OCTUBRE

NOVIEMBRE

DICIEMBRE

SUMA

0.00

0.00

0.00

0.00

0.00

CONCEPTO

No. 3

TIPO DE OBLIGACIÓN:

NOMBRE DEL ACREEDOR:

MONTO DISPUESTO:

FECHA DE INICIO:

FECHA DE VENCIMIENTO:

SALDO AL 1° DE ENERO DE 2023 A CORTO PLAZO:

SALDO AL 1° DE ENERO DE 2023 A LARGO PLAZO:

OBLIGACIONES A LARGO PLAZO

CONCEPTO	DISPOSICIÓN	AMORTIZACIÓN	REVALUACIONES	INTERÉS	COMISIONES
Largo Plazo					

OBLIGACIONES A CORTO PLAZO

MES	DISPOSICIÓN	AMORTIZACIÓN	REVALUACIONES	INTERÉS	COMISIONES
ENERO					
FEBRERO					
MARZO					
ABRIL					
MAYO					
JUNIO					
JULIO					
AGOSTO					
SEPTIEMBRE					
OCTUBRE					
NOVIEMBRE					
DICIEMBRE					
SUMA	0.00	0.00	0.00	0.00	0.00

CONCEPTO	
TIPO DE OBLIGACIÓN:	
NOMBRE DEL ACREEDOR:	
MONTO DISPUESTO:	FECHA DE INICIO:
	FECHA DE VENCIMIENTO:

SALDO AL 1° DE ENERO DE 2023 A CORTO PLAZO:

SALDO AL 1° DE ENERO DE 2023 A LARGO PLAZO:

OBLIGACIONES A LARGO PLAZO					
CONCEPTO	DISPOSICIÓN	AMORTIZACIÓN	REVALUACIONES	INTERÉS	COMISIONES
Largo Plazo					
OBLIGACIONES A CORTO PLAZO					
MES	DISPOSICIÓN	AMORTIZACIÓN	REVALUACIONES	INTERÉS	COMISIONES
ENERO					
FEBRERO					
MARZO					
ABRIL					
MAYO					
JUNIO					
JULIO					
AGOSTO					
SEPTIEMBRE					
OCTUBRE					
NOVIEMBRE					
DICIEMBRE					
SUMA	0.00	0.00	0.00	0.00	0.00

CONCEPTO

TIPO DE OBLIGACIÓN:

NOMBRE DEL ACREEDOR:

MONTO DISPUESTO:

FECHA DE INICIO:

FECHA DE VENCIMIENTO:

SALDO AL 1° DE ENERO DE 2023 A CORTO PLAZO:

SALDO AL 1° DE ENERO DE 2023 A LARGO PLAZO:

OBLIGACIONES A LARGO PLAZO

CONCEPTO	DISPOSICIÓN	AMORTIZACIÓN	REVALUACIONES	INTERÉS	COMISIONES
Largo Plazo					

OBLIGACIONES A CORTO PLAZO

MES	DISPOSICIÓN	AMORTIZACIÓN	REVALUACIONES	INTERÉS	COMISIONES
ENERO					
FEBRERO					
MARZO					
ABRIL					
MAYO					
JUNIO					
JULIO					
AGOSTO					
SEPTIEMBRE					
OCTUBRE					
NOVIEMBRE					
DICIEMBRE					
SUMA					

0.00

0.00

0.00

0.00

0.00

CONCEPTO					
TIPO DE OBLIGACIÓN:					
NOMBRE DEL ACREEDOR:					
MONTO DISPUESTO:			FECHA DE INICIO:		
			FECHA DE VENCIMIENTO:		
SALDO AL 1° DE ENERO DE 2023 A CORTO PLAZO:					
SALDO AL 1° DE ENERO DE 2023 A LARGO PLAZO:					
OBLIGACIONES A LARGO PLAZO					
CONCEPTO	DISPOSICIÓN	AMORTIZACIÓN	REVALUACIONES	INTERÉS	COMISIONES
Largo Plazo					
OBLIGACIONES A CORTO PLAZO					
MES	DISPOSICIÓN	AMORTIZACIÓN	REVALUACIONES	INTERÉS	COMISIONES
ENERO					
FEBRERO					
MARZO					
ABRIL					
MAYO					
JUNIO					
JULIO					
AGOSTO					
SEPTIEMBRE					
OCTUBRE					
NOVIEMBRE					
DICIEMBRE					
SUMA	0.00	0.00	0.00	0.00	0.00

CONCEPTO

TIPO DE OBLIGACIÓN:

NOMBRE DEL ACREEDOR:

MONTO DISPUESTO:

FECHA DE INICIO:

FECHA DE VENCIMIENTO:

SALDO AL 1° DE ENERO DE 2023 A CORTO PLAZO:

SALDO AL 1° DE ENERO DE 2023 A LARGO PLAZO:

OBLIGACIONES A LARGO PLAZO

CONCEPTO	DISPOSICIÓN	AMORTIZACIÓN	REVALUACIONES	INTERÉS	COMISIONES
Largo Plazo					

OBLIGACIONES A CORTO PLAZO

MES	DISPOSICIÓN	AMORTIZACIÓN	REVALUACIONES	INTERÉS	COMISIONES
ENERO					
FEBRERO					
MARZO					
ABRIL					
MAYO					
JUNIO					
JULIO					
AGOSTO					
SEPTIEMBRE					
OCTUBRE					
NOVIEMBRE					
DICIEMBRE					
SUMA	0.00	0.00	0.00	0.00	0.00

CONCEPTO

No. 8

TIPO DE OBLIGACIÓN:

NOMBRE DEL ACREEDOR:

MONTO DISPUESTO:

FECHA DE INICIO:

FECHA DE VENCIMIENTO:

SALDO AL 1° DE ENERO DE 2023 A CORTO PLAZO:

SALDO AL 1° DE ENERO DE 2023 A LARGO PLAZO:

OBLIGACIONES A LARGO PLAZO

CONCEPTO	DISPOSICIÓN	AMORTIZACIÓN	REVALUACIONES	INTERÉS	COMISIONES
Largo Plazo					

OBLIGACIONES A CORTO PLAZO

MES	DISPOSICIÓN	AMORTIZACIÓN	REVALUACIONES	INTERÉS	COMISIONES
ENERO					
FEBRERO					
MARZO					
ABRIL					
MAYO					
JUNIO					
JULIO					
AGOSTO					
SEPTIEMBRE					
OCTUBRE					
NOVIEMBRE					
DICIEMBRE					
SUMA	0.00	0.00	0.00	0.00	0.00

CONCEPTO

No. 9

TIPO DE OBLIGACIÓN:

NOMBRE DEL ACREEDOR:

MONTO DISPUESTO:

FECHA DE INICIO:

FECHA DE VENCIMIENTO:

SALDO AL 1° DE ENERO DE 2023 A CORTO PLAZO:

SALDO AL 1° DE ENERO DE 2023 A LARGO PLAZO:

OBLIGACIONES A LARGO PLAZO

CONCEPTO	DISPOSICIÓN	AMORTIZACIÓN	REVALUACIONES	INTERÉS	COMISIONES
Largo Plazo					

OBLIGACIONES A CORTO PLAZO

MES	DISPOSICIÓN	AMORTIZACIÓN	REVALUACIONES	INTERÉS	COMISIONES
ENERO					
FEBRERO					
MARZO					
ABRIL					
MAYO					
JUNIO					
JULIO					
AGOSTO					
SEPTIEMBRE					
OCTUBRE					
NOVIEMBRE					
DICIEMBRE					
SUMA	0.00	0.00	0.00	0.00	0.00

CONCEPTO									
TIPO DE OBLIGACIÓN:									
NOMBRE DEL ACREDEDOR:									
MONTO DISPUESTO:									

SALDO AL 1° DE ENERO DE 2023 A CORTO PLAZO:

SALDO AL 1° DE ENERO DE 2023 A LARGO PLAZO:

OBLIGACIONES A LARGO PLAZO

CONCEPTO	DISPOSICIÓN	AMORTIZACIÓN	REVALUACIONES	INTERÉS	COMISIONES
Largo Plazo					

OBLIGACIONES A CORTO PLAZO

MES	DISPOSICIÓN	AMORTIZACIÓN	REVALUACIONES	INTERÉS	COMISIONES
ENERO					
FEBRERO					
MARZO					
ABRIL					
MAYO					
JUNIO					
JULIO					
AGOSTO					
SEPTIEMBRE					
OCTUBRE					
NOVIEMBRE					
DICIEMBRE					
SUMA	0.00	0.00	0.00	0.00	0.00



CUENTA PÚBLICA - MUNICIPIO JALOSTOTITLÁN
INFORME ANALÍTICO DE OBLIGACIONES DIFERENTES DE FINANCIAMIENTO
DEL 1 DE ENERO AL 31 DE DICIEMBRE DE 2023

Denominación de las obligaciones diferentes de financiamiento	Fecha del contrato	Fecha de inicio de operaciones del proyecto	Fecha de vencimiento	Monto de la inversión pactado	Plazo pactado	Monto promedio mensual del pago de la contraprestación	Monto promedio mensual del pago de la contraprestación correspondiente al pago de inversión	Monto pagado de la inversión del periodo	Monto pagado de la inversión actualizado del periodo	Saldo pendiente por pagar de la inversión
Asociación Público Privadas										
1.- NA	01/01/2023	01/01/2023	01/01/2023	0.00	01/01/2023	0	0.00	0.00	0	0.00
2.-				0		0	0	0	0	0.00
3.-										0.00
Otros instrumentos										
1.- NA	01/01/2023	01/01/2023	01/01/2023	0.00	01/01/2023	0	0.00	0.00	0	0.00
2.-				0		0	0	0	0	0.00
3.-										0.00
Total de Obligaciones Diferentes de financiamiento				0.00		0.00	0.00	0.00	0.00	0.00

Bajo protesta de decir verdad declaramos que los Estados Financieros y sus Notas son razonablemente correctos y responsabilidad del emisor.


Jose Alvarez C
JOSE ALVAREZ CAMPOS
PRESIDENTE MUNICIPAL

[Firma]
ROSALBA SIGALA SANDOVAL
TESORERA MUNICIPAL



PRESIDENCIA MUNICIPAL

HAGIENDA MUNICIPAL



SELLO

CUENTA PÚBLICA - MUNICIPIO JALOSTOTTLÁN
INFORMATIVA DE PROVEEDORES
DEL 1 DE ENERO AL 31 DE DICIEMBRE DE 2023

N°	PROVEEDOR Y/O PRESTADOR	R.F.C.	DOMICILIO	CIUDAD	COBIGO POSTAL	FUENTE DE FINANCIAMIENTO	ORIGEN DEL RECURSO POR CUENTA BANCARIA	FORMA DE PAGO	DESCRIPCIÓN DEL GASTO	IMPORTE	FECHA DE LA FACTURA	FOLIO DE FACTURA
1	TUBERIAS PLASTICAS DE ARANDAS SA DE CV	TPA94122646	KM. 2 CARR ARANDAS-LEON	ARANDAS, JAL.	47180	1.4	170530255	TRANSFERENCIA	MATERIAL PARA MANTENIMIENTO DE AGUA POTABLE	8199.58	21/11/2023	34225
2	TUBERIAS PLASTICAS DE ARANDAS SA DE CV	TPA94122646	KM. 2 CARR ARANDAS-LEON	ARANDAS, JAL.	47180	1.4	170530255	TRANSFERENCIA	MANTENIMIENTO DE AGUA POTABLE	6354.94	21/11/2023	34226
3	DIATRIBUIDORA CENTRAL DE AGRICOLAAR	DCAZ1081618	CARR. 80 NO. 195	JALOSTOTTLAN, JAL.	47120	1.4	170530255	TRANSFERENCIA	MATERIAL PARA MANTENIMIENTO DE AGUA POTABLE	7072.75	28/11/2023	1613
4	AUTOPARTES STHEPANIE SA DE CV	AST9612023		SAN JUAN E LOS LAGOS, JAL.	47000	1.4	170530255	TRANSFERENCIA	MANTENIMIENTO A VEHICULOS DE AGUA POTABLE	17400	07/11/2023	480
5	CARLOS ARON LOPEZ PEREZ	LOPC781116/		JALOSTOTTLAN, JAL.	47120	1.4	170530255	TRANSFERENCIA	MATERIAL PARA MANTENIMIENTO DE AGUA POTABLE	37274	15/12/2023	3130
6	MIGUEL PELAYO JIMENEZ	PEIMS41006R		JALOSTOTTLAN, JAL.	47120	1.4	170530255	TRANSFERENCIA	MATERIAL PARA MANTENIMIENTO DE AGUA POTABLE	5296	02/11/2023	5405
7	AUGUSTO CESAR MONTERRUBIO GARCIA	MOGA791219		JALOSTOTTLAN, JAL.	44860	1.4	170451584	TRANSFERENCIA	TONER	25864.24	04/11/2023	2241
8	Diego Alonso Ramirez Jimenez	RAID6809146		JALOSTOTTLAN, JAL.	47120	1.4	170451584	TRANSFERENCIA	ARRENDAMIENTO DE LA BODEGA MUNICIPAL	15000	01/12/2023	685
9	Daniel Chavez Muñoz	CAMD920501	RANCHO PADO DE TRUJILLO SN	SAN JUAN E LOS LAGOS, JAL.	47000	1.4	170451584	TRANSFERENCIA	LOTE DE PLANTAS	7720	09/11/2023	184
10	RIGOBERTO MORA ALVAREZ	MOAR741018		JALOSTOTTLAN, JAL.	47120	1.4	170451584	TRANSFERENCIA	VARIOS PARA OFICINAS	36447.89	03/11/2023	16503
11	ANA LILIA REVOSO VALLEJO	REVA760715Q		JALOSTOTTLAN, JAL.	47120	1.4	170451584	TRANSFERENCIA	REFACCIONES PARA VEHICULOS	8925	30/11/2023	3547
12	Rocio Franco Gutierrez	FAGR890501		JALOSTOTTLAN, JAL.	47120	1.4	170451584	TRANSFERENCIA	REFACCIONES PARA VEHICULOS	9032	09/11/2023	139
13	JULIA MACIAS HERNANDEZ	MAHJ990225		JALOSTOTTLAN, JAL.	47120	1.4	170451584	TRANSFERENCIA	MATERIAL PARA MANTENIMIENTO DE INMUEBLES	14843	12/11/2023	1597
14	RIGOBERTO MORA ALVAREZ	MOAR741018		JALOSTOTTLAN, JAL.	47120	1.4	170451584	TRANSFERENCIA	VARIOS PARA OFICINAS	28633.49	21/11/2023	16803
15	REFACCIONARIA REALENGO	RRER40226815	LIBRAMIENTO JALOS NO 115	JALOSTOTTLAN, JAL.	47120	1.4	170451584	TRANSFERENCIA	REFACCIONES PARA VEHICULOS	12400	30/11/2023	1551
16	MARIA CLAUDIA HERNANDEZ	HEVC711229R		LEON, GTO.	37320	1.4	170451584	TRANSFERENCIA	DETALLES PARA POSADA NAVIDEÑA	146357.2	05/12/2023	1450
17	CONSTRUCCIONES DIMON DEL BAÑO	COB1903288J	CIPRES NO. 403	LEON, GTO.	37320	1.4	170451584	TRANSFERENCIA	SUMINISTRO DE MEZCLA ASFALTICA	40600	04/12/2023	13802
18	CAMAÑA SUAREZ	CSU85012924	LOS CARDAADORES NO 105	LEON, GTO.	37320	1.4	170451584	TRANSFERENCIA	HIPOCLORITO DE SODIO PARA POZOS	54636	08/12/2023	319854
19	ALBERTO DE JESUS GONZALEZ SALAZAR	IGOS45808044	TAMAUUPAS NO. 1310	GUADALAJARA, JAL.	44260	1.4	170451584	TRANSFERENCIA	MANTENIMIENTO RASTRO MUNICIPAL	25240	05/12/2023	105
20	JOSE DE JESUS DIAZ LOPEZ	DIU780319F7		JALOSTOTTLAN, JAL.	47120	1.4	170451584	TRANSFERENCIA	RENTA DE LUZ Y SONIDO PARA EVENTOS	17339.99	01/12/2023	1770

CUENTA PÚBLICA - MUNICIPIO JALOSTOTTLÁN
INFORMATIVA DE PROVEEDORES
DEL 1 DE ENERO AL 31 DE DICIEMBRE DE 2023

N°	PROVEEDOR Y/O PRESTADOR	R.F.C.	DOMICILIO	CIUDAD	CODIGO POSTAL	FUENTE DE FINANCIAMIENTO	ORIGEN DEL RECURSO POR CUENTA BANCARIA	FORMA DE PAGO	DESCRIPCION DEL GASTO	IMPORTE	FECHA DE LA FACTURA	FOLIO DE FACTURA
21	JOSE MANUEL PADILLA MARTINEZ	PAMM901214 CA3		JALOSTOTTLAN, JAL.	47120	1.4	170451584	TRANSFERENCIA	REFACCIONES PARA VEHICULOS	8200	14/12/2023	1151
22	H01 SEGUROS SA DE CV	HSE70121853 2	BLVD SAN JUAN BOSCO NO. 5003	LEON, GTO.	37669	1.4	170451584	TRANSFERENCIA	PAGO DE POLIZA DE SEGURO PARA VEHICULO	29414.54	09/11/2023	701E
23	JUAN DAVID GUZMAN BARBA	HEHJ8602204 15			47750	1.4	170451584	TRANSFERENCIA	COMPACTACION DE CAMPO	27840	08/11/2023	286
24	JUAN MANUEL HERNANDEZ	NSZK9909098	BLVD AMAACLETO GLEZ FLORES NO. 1546	TEPATTLAN DE MORELOS, JAL.	47630	1.4	170451584	TRANSFERENCIA	REFACCIONES PARA VEHICULOS	25706.01	28/11/2023	1892
25	SERVICIO SIGLO XXI	SSX9909098 W7			0	1.4	170451584	TRANSFERENCIA	COMBUSTIBLE PARA VEHICULOS	6080.54	16/10/2023	566694
26	SERVICIO SIGLO XXI	SSX9909098 W7			0	1.4	170451584	TRANSFERENCIA	COMBUSTIBLE PARA VEHICULOS	7287	16/10/2023	566716
27	SERVICIO SIGLO XXI	SSX9909098 W7			0	1.4	170451584	TRANSFERENCIA	COMBUSTIBLE PARA VEHICULOS	6631.52	18/10/2023	567434
28	SERVICIO SIGLO XXI	SSX9909098 W7			0	1.4	170451584	TRANSFERENCIA	COMBUSTIBLE PARA VEHICULOS	6022.5	20/10/2023	568095
29	SERVICIO SIGLO XXI	SSX9909098 W7			0	1.4	170451584	TRANSFERENCIA	COMBUSTIBLE PARA VEHICULOS	5148.42	20/10/2023	568108
30	REFACCIONARIA ESPANITA SA DE CV	RES9703123E 8		JALOSTOTTLAN, JAL.	47120	1.4	170451584	TRANSFERENCIA	REFACCIONES PARA VEHICULOS	5679.36	31/10/2023	8465
31	CARLOS LABERTO HERMOSILLO PEREZ	HEPC840802T C9		JALOSTOTTLAN, JAL.	47120	1.4	170451584	TRANSFERENCIA	MATERIAL PARA MANTENIMIENTO DE INMUEBLES	7059	11/11/2023	1655
32	SERVICIO SIGLO XXI	SSX9909098 W7		JALOSTOTTLAN, JAL.	47120	1.4	170451584	TRANSFERENCIA	COMBUSTIBLE PARA VEHICULOS	4018.25	25/10/2023	59728
33	SERVICIO SIGLO XXI	SSX9909098 W7		JALOSTOTTLAN, JAL.	47120	1.4	170451584	TRANSFERENCIA	COMBUSTIBLE PARA VEHICULOS	4693.9	27/10/2023	570365
34	SERVICIO SIGLO XXI	SSX9909098 W7		JALOSTOTTLAN, JAL.	47120	1.4	170451584	TRANSFERENCIA	COMBUSTIBLE PARA VEHICULOS	5925.8	23/10/2023	569088
35	SERVICIO SIGLO XXI	SSX9909098 W7		JALOSTOTTLAN, JAL.	47120	1.4	170451584	TRANSFERENCIA	COMBUSTIBLE PARA VEHICULOS	5065.91	24/10/2023	569404
36	SERVICIO SIGLO XXI	SSX9909098 W7		JALOSTOTTLAN, JAL.	47120	1.4	170451584	TRANSFERENCIA	COMBUSTIBLE PARA VEHICULOS	6219.3	26/10/2023	570040
37	SERVICIO SIGLO XXI	SSX9909098 W7		JALOSTOTTLAN, JAL.	47120	1.4	170451584	TRANSFERENCIA	COMBUSTIBLE PARA VEHICULOS	5572.6	28/10/2023	570079
38	SERVICIO SIGLO XXI	SSX9909098 W7		JALOSTOTTLAN, JAL.	47120	1.4	170451584	TRANSFERENCIA	COMBUSTIBLE PARA VEHICULOS	6272.86	28/10/2023	570676
39	SERVICIO SIGLO XXI	SSX9909098 W7		JALOSTOTTLAN, JAL.	47120	1.4	170451584	TRANSFERENCIA	COMBUSTIBLE PARA VEHICULOS	6219.5	29/10/2023	569076
40	SERVICIO SIGLO XXI	SSX9909098 W7		JALOSTOTTLAN, JAL.	47120	1.4	170451584	TRANSFERENCIA	COMBUSTIBLE PARA VEHICULOS	5323.33	27/10/2023	570381
41	SERVICIO SIGLO XXI	SSX9909098 W7		JALOSTOTTLAN, JAL.	47120	1.4	170451584	TRANSFERENCIA	COMBUSTIBLE PARA VEHICULOS	6661.56	27/10/2023	570382
42	SERVICIO SIGLO XXI	SSX9909098 W7		JALOSTOTTLAN, JAL.	47120	1.4	170451584	TRANSFERENCIA	COMBUSTIBLE PARA VEHICULOS	5243.85	30/10/2023	571326
43	SERVICIO SIGLO XXI	SSX9909098 W7		JALOSTOTTLAN, JAL.	47120	1.4	170451584	TRANSFERENCIA	COMBUSTIBLE PARA VEHICULOS	4986.27	30/10/2023	571312

CUENTA PÚBLICA - MUNICIPIO JALOSTOTTLAN
INFORMATIVA DE PROVEEDORES
DEL 1 DE ENERO AL 31 DE DICIEMBRE DE 2023

Nº	PROVEEDOR V/O PRESTADOR	R.F.C.	DOMICILIO	CUIDAD	CODIGO POSTAL	FUENTE DE FINANCIAMIENTO	ORIGEN DEL RECURSO POR CUENTA BANCARIA	FORMA DE PAGO	DESCRIPCIÓN DEL GASTO	IMPORTE	FECHA DE LA FACTURA	FOLIO DE FACTURA
44	SERVICIO SIGLO XXI	SSX909098 W7	JALOSTOTTLAN, JAL.	JALOSTOTTLAN, JAL.	47120	1.4	170451584 TRANSFERENCIA	TRANSFERENCIA	COMBUSTIBLE PARA VEHICULOS	5628	04/11/2023	572858
45	SERVICIO SIGLO XXI	SSX909098 W7	JALOSTOTTLAN, JAL.	JALOSTOTTLAN, JAL.	47120	1.4	170451584 TRANSFERENCIA	TRANSFERENCIA	COMBUSTIBLE PARA VEHICULOS	6232.5	01/11/2023	572013
46	SERVICIO SIGLO XXI	SSX909098 W7	JALOSTOTTLAN, JAL.	JALOSTOTTLAN, JAL.	47120	1.4	170451584 TRANSFERENCIA	TRANSFERENCIA	COMBUSTIBLE PARA VEHICULOS	5983.2	01/11/2023	570241
47	SERVICIO SIGLO XXI	SSX909098 W7	JALOSTOTTLAN, JAL.	JALOSTOTTLAN, JAL.	47120	1.4	170451584 TRANSFERENCIA	TRANSFERENCIA	COMBUSTIBLE PARA VEHICULOS	5695.2	01/11/2023	572108
48	FUMIAGRO OSARPE	GOVIBR10205 Z0	ZARAGOZA 81	JALOSTOTTLAN, JAL.	47120	1.4	170451584 TRANSFERENCIA	TRANSFERENCIA	MANTENIMIENTO A VEHICULOS	5935	21/12/2023	6019
49	ISDRO GONZALEZ VASQUEZ	GOVIBR10205 Z0	ZARAGOZA 81	JALOSTOTTLAN, JAL.	47120	1.4	170451584 TRANSFERENCIA	TRANSFERENCIA	MANTENIMIENTO A VEHICULOS	10000	18/12/2023	4090
50	ISDRO GONZALEZ VASQUEZ	GOVIBR10205 Z0	ZARAGOZA 81	JALOSTOTTLAN, JAL.	47000	1.4	170451584 TRANSFERENCIA	TRANSFERENCIA	MANTENIMIENTO A VEHICULOS	10000.36	18/12/2023	4091
51	ISDRO GONZALEZ VASQUEZ	GOVIBR10205 Z0	ZARAGOZA 81	JALOSTOTTLAN, JAL.	47000	1.4	170451584 TRANSFERENCIA	TRANSFERENCIA	MANTENIMIENTO A VEHICULOS	10000	18/12/2023	4089
52	ALBERTO GUTIERREZ GALLO	GUGA911115 DHD	JALOSTOTTLAN, JAL.	JALOSTOTTLAN, JAL.	47120	1.4	170451584 TRANSFERENCIA	TRANSFERENCIA	ABARROTES VARIOS PARA EVENTOS	9551.49	21/12/2023	147
53	SERVICIO SIGLO XXI	SSX909098 W7	JALOSTOTTLAN, JAL.	JALOSTOTTLAN, JAL.	47120	1.4	170451584 TRANSFERENCIA	TRANSFERENCIA	COMBUSTIBLE PARA VEHICULOS	5664.9	06/11/2023	573519
54	SERVICIO SIGLO XXI	SSX909098 W7	JALOSTOTTLAN, JAL.	JALOSTOTTLAN, JAL.	47120	1.4	170451584 TRANSFERENCIA	TRANSFERENCIA	COMBUSTIBLE PARA VEHICULOS	6738.72	06/11/2023	573520
55	SERVICIO SIGLO XXI	SSX909098 W7	JALOSTOTTLAN, JAL.	JALOSTOTTLAN, JAL.	47120	1.4	170451584 TRANSFERENCIA	TRANSFERENCIA	COMBUSTIBLE PARA VEHICULOS	5885.86	07/11/2023	573863
56	SERVICIO SIGLO XXI	SSX909098 W7	JALOSTOTTLAN, JAL.	JALOSTOTTLAN, JAL.	47120	1.4	170451584 TRANSFERENCIA	TRANSFERENCIA	COMBUSTIBLE PARA VEHICULOS	5261.63	10/11/2023	574798
57	SERVICIO SIGLO XXI	SSX909098 W7	JALOSTOTTLAN, JAL.	JALOSTOTTLAN, JAL.	47120	1.4	170451584 TRANSFERENCIA	TRANSFERENCIA	COMBUSTIBLE PARA VEHICULOS	5870.24	13/11/2023	575742
58	SERVICIO SIGLO XXI	SSX909098 W7	JALOSTOTTLAN, JAL.	JALOSTOTTLAN, JAL.	47120	1.4	170451584 TRANSFERENCIA	TRANSFERENCIA	COMBUSTIBLE PARA VEHICULOS	5030.7	18/11/2023	577438
59	SERVICIO SIGLO XXI	SSX909098 W7	JALOSTOTTLAN, JAL.	JALOSTOTTLAN, JAL.	47120	1.4	170451584 TRANSFERENCIA	TRANSFERENCIA	COMBUSTIBLE PARA VEHICULOS	6000.51	13/11/2023	575758
60	SERVICIO SIGLO XXI	SSX909098 W7	JALOSTOTTLAN, JAL.	JALOSTOTTLAN, JAL.	47120	1.4	170451584 TRANSFERENCIA	TRANSFERENCIA	COMBUSTIBLE PARA VEHICULOS	6157.5	13/11/2023	575760
61	SERVICIO SIGLO XXI	SSX909098 W7	JALOSTOTTLAN, JAL.	JALOSTOTTLAN, JAL.	47120	1.4	170451584 TRANSFERENCIA	TRANSFERENCIA	COMBUSTIBLE PARA VEHICULOS	7389	13/11/2023	575773
62	SERVICIO SIGLO XXI	SSX909098 W7	JALOSTOTTLAN, JAL.	JALOSTOTTLAN, JAL.	47120	1.4	170451584 TRANSFERENCIA	TRANSFERENCIA	COMBUSTIBLE PARA VEHICULOS	7419	16/11/2023	576809
63	SERVICIO SIGLO XXI	SSX909098 W7	JALOSTOTTLAN, JAL.	JALOSTOTTLAN, JAL.	47120	1.4	170451584 TRANSFERENCIA	TRANSFERENCIA	COMBUSTIBLE PARA VEHICULOS	7913.6	15/11/2023	576452
64	SERVICIO SIGLO XXI	SSX909098 W7	JALOSTOTTLAN, JAL.	JALOSTOTTLAN, JAL.	47120	1.4	170451584 TRANSFERENCIA	TRANSFERENCIA	COMBUSTIBLE PARA VEHICULOS	5310.45	21/11/2023	578450
65	SERVICIO SIGLO XXI	SSX909098 W7	JALOSTOTTLAN, JAL.	JALOSTOTTLAN, JAL.	47120	1.4	170451584 TRANSFERENCIA	TRANSFERENCIA	COMBUSTIBLE PARA VEHICULOS	6500.1	21/11/2023	578464
66	SERVICIO SIGLO XXI	SSX909098 W7	JALOSTOTTLAN, JAL.	JALOSTOTTLAN, JAL.	47120	1.4	170451584 TRANSFERENCIA	TRANSFERENCIA	COMBUSTIBLE PARA VEHICULOS	5440.6	22/11/2023	578756
67	SERVICIO SIGLO XXI	SSX909098 W7	JALOSTOTTLAN, JAL.	JALOSTOTTLAN, JAL.	47120	1.4	170451584 TRANSFERENCIA	TRANSFERENCIA	COMBUSTIBLE PARA VEHICULOS	5440.6	22/11/2023	578754
68	SERVICIO SIGLO XXI	SSX909098 W7	JALOSTOTTLAN, JAL.	JALOSTOTTLAN, JAL.	47120	1.4	170451584 TRANSFERENCIA	TRANSFERENCIA	COMBUSTIBLE PARA VEHICULOS	6180.21	23/11/2023	578805

CUENTA PUBLICA - MUNICIPIO JALOSTOTTLÁN
INFORMATIVA DE PROVEEDORES
DEL 1 DE ENERO AL 31 DE DICIEMBRE DE 2023

N°	PROVEEDOR V/O PRESTADOR	R.F.C.	DOMICILIO	CIUDAD	CODIGO POSTAL	FUENTE DE FINANCIAMIENTO	ORIGEN DEL RECURSO POR CUENTA BANCARIA	FORMA DE PAGO	DESCRIPCIÓN DEL GASTO	IMPORTE	FECHA DE LA FACTURA	FOLIO DE FACTURA
69	SERVICIO SIGLO XXI	SSX9909098 W7		JALOSTOTTLÁN, JAL.	47120	1.4	170451584	TRANSFERENCIA	COMBUSTIBLE PARA VEHICULOS	5393.76	23/11/2023	579080
70	SERVICIO SIGLO XXI	SSX9909098 W7		JALOSTOTTLÁN, JAL.	47120	1.4	170451584	TRANSFERENCIA	COMBUSTIBLE PARA VEHICULOS	6182.5	24/11/1932	579490
71	SERVICIO SIGLO XXI	SSX9909098 W7		JALOSTOTTLÁN, JAL.	47120	1.4	170451584	TRANSFERENCIA	COMBUSTIBLE PARA VEHICULOS	5564.77	29/11/2023	581040
72	SERVICIO SIGLO XXI	SSX9909098 W7		JALOSTOTTLÁN, JAL.	47120	1.4	170451584	TRANSFERENCIA	COMBUSTIBLE PARA VEHICULOS	6070.25	29/11/2023	581041
73	SERVICIO SIGLO XXI	SSX9909098 W7		JALOSTOTTLÁN, JAL.	47120	1.4	170451584	TRANSFERENCIA	COMBUSTIBLE PARA VEHICULOS	6183.46	28/11/2023	580759
74	SERVICIO SIGLO XXI	SSX9909098 W7		JALOSTOTTLÁN, JAL.	47120	1.4	170451584	TRANSFERENCIA	COMBUSTIBLE PARA VEHICULOS	7666.3	29/11/2023	581081
75	SERVICIO SIGLO XXI	SSX9909098 W7		JALOSTOTTLÁN, JAL.	47120	1.4	170451584	TRANSFERENCIA	COMBUSTIBLE PARA VEHICULOS	5687.9	29/11/2023	581082
76	SERVICIO SIGLO XXI	SSX9909098 W7		JALOSTOTTLÁN, JAL.	47120	1.4	170451584	TRANSFERENCIA	COMBUSTIBLE PARA VEHICULOS	6250.01	30/11/2023	581367
77	SERVICIO SIGLO XXI	SSX9909098 W7		JALOSTOTTLÁN, JAL.	47120	1.4	170451584	TRANSFERENCIA	COMBUSTIBLE PARA VEHICULOS	5687.9	30/11/2023	581384
78	SERVICIO SIGLO XXI	SSX9909098 W7		JALOSTOTTLÁN, JAL.	47120	1.4	170451584	TRANSFERENCIA	COMBUSTIBLE PARA VEHICULOS	6492.22	01/12/2023	581716
79	OLIVA CARMONA ROMERO	CAR06106025 X5		JALOSTOTTLÁN, JAL.	47120	1.4	170451584	TRANSFERENCIA	REFACCIONES PARA VEHICULOS	5999	06/11/2023	3064
80	OLIVA CARMONA ROMERO	CAR06106025 X5		JALOSTOTTLÁN, JAL.	47120	1.4	170451584	TRANSFERENCIA	REFACCIONES PARA VEHICULOS	5822	06/11/2023	3066
81	OLIVA CARMONA ROMERO	CAR06106025 X5		JALOSTOTTLÁN, JAL.	47120	1.4	170451584	TRANSFERENCIA	REFACCIONES PARA VEHICULOS	5310	06/11/2023	3063
82	OLIVA CARMONA ROMERO	CAR06106025 X5		JALOSTOTTLÁN, JAL.	47120	1.4	170451584	TRANSFERENCIA	REFACCIONES PARA VEHICULOS	5989	13/11/2023	3072
83	OLIVA CARMONA ROMERO	CAR06106025 X5		JALOSTOTTLÁN, JAL.	47120	1.4	170451584	TRANSFERENCIA	REFACCIONES PARA VEHICULOS	5869	13/11/2023	3071
84	CONSTRUCTORA VALMIUN	CVA2103021L 5289	AV SAN LUIS GONZAGA NO.	ZAPOPAN, JAL.	47120	2.5	119569898	TRANSFERENCIA	ESTIMACION 1 PAV CALLE RIO BLANCO Y RIO ESCONDIDO	2998754.76	14/12/2023	5557
85	DUE CONSTRUCTORES	DDCO05062ZT 08		ZAPOPAN, JAL.	47120	2.5	119569898	TRANSFERENCIA	ESTIMACION 1 FINIQUITO REMODELACION PLAZA MANUEL M DIEGUEZ	1527641.11	18/12/2023	1266
86	MARECHA INMOBILIARIA	MINI10325JF 6			45412	2.5	119569898	TRANSFERENCIA	ESTIMACION 1 (FINIQUITO REMOD PLAZA MANUEL M DIEGUEZ)	575805.86	26/12/2023	1986
87	EDIFICACIONES SAN JULIAN SA DE CV	ESJ0901207Y5	MEMBRILLO NO. 38	TLAQUEPAQUE, JAL.	45589	2.5	119569898	TRANSFERENCIA	ESTIMACION 1 (FINIQUITO) PAV CALLE ILIARI NAVARRO	583033.12	27/12/2023	510
88	EDIFICACIONES SAN JULIAN SA DE CV	ESJ0901207Y5	MEMBRILLO NO. 38	TLAQUEPAQUE, JAL.	45589	2.5	119569898	TRANSFERENCIA	ESTIMACION 1 (FINIQUITO) PAV CALLE DAVID GALVAN	1497818.41	27/12/2023	509

**CUENTA PÚBLICA - MUNICIPIO JALOSTOTTLÁN
INFORMATIVA DE PROVEEDORES
DEL 1 DE ENERO AL 31 DE DICIEMBRE DE 2023**

N°	PROVEEDOR Y/O PRESTADOR	R.F.C.	DOMICILIO	CIUDAD	CODIGO POSTAL	FUENTE DE FINANCIAMIENTO	ORIGEN DEL RECURSO POR CUENTA BANCARIA	FORMA DE PAGO	DESCRIPCIÓN DEL GASTO	IMPORTE	FECHA DE LA FACTURA	FOLIO DE FACTURA
89	JOSE DE JESUS DE LA CRUZ OROZCO	CUPJ640304P16		JALOSTOTTLÁN, JAL.	47120	2.5	119569871	TRANSFERENCIA	MANTENIMIENTO A UNIDADES DE SEGURIDAD PÚBLICA	8900	16/11/2023	4FB2
90	DANIEL ROMO ALVAREZ	9FA ROAD71092A		JALOSTOTTLÁN, JAL.	47120	2.5	119569871	TRANSFERENCIA	UNIDADES DE SEGURIDAD PÚBLICA	29000	28/11/2023	68E
91	AUTOPARTES STHERPANE SA DE CV	AST9612023		SAN JUAN DE LOS LAGOS, JAL.	47000	2.5	119569871	TRANSFERENCIA	MANTENIMIENTO A UNIDADES DE SEGURIDAD PÚBLICA	17400	04/12/2023	559
92	ANA LILIA REVOSO VALLEJO	REVA760715Q16		JALOSTOTTLÁN, JAL.	47120	2.5	119569871	TRANSFERENCIA	VEHICULOS	11865	30/11/2023	3545
93	TRACTO PARTES EL TEXANO SA DE CV	TP19307227		JALOSTOTTLÁN, JAL.	47400	2.5	119569871	TRANSFERENCIA	REFACCIONES PARA VEHICULOS	8283	17/11/2023	3944
94	REFACCIONARIA REALENGO	RRE040226805		JALOSTOTTLÁN, JAL.	47120	2.5	119569871	TRANSFERENCIA	REFACCIONES PARA VEHICULOS	6530	30/11/2023	1549

Jose Alvarez C.


JOSE ALVAREZ CAMPOS
PRESIDENTE MUNICIPAL

Rosalba Sigala Sandoval

ROSALBA SIGALA SANDOVAL
TESORERA MUNICIPAL

SELLO

Bajo protesta de decir verdad declaramos que los Estados Financieros y sus Notas son razonablemente correctos y responsabilidad del emisor.

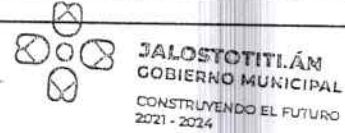


PRESIDENCIA MUNICIPAL

HACIENDA MUNICIPAL

**CUENTA PÚBLICA - MUNICIPIO JALOSTOTITLÁN
 INFORME SOBRE PASIVOS CONTINGENTES
 DEL 1 DE ENERO AL 31 DE DICIEMBRE DE 2023**

DESCRIPCIÓN	IMPORTE
A LA FECHA NO SE CUENTAN CON PASIVOS CONTINGENTES	\$0.00
SUMA TOTAL	\$0.00



PRESIDENCIA MUNICIPAL

Jose Alvarez C.

**JOSE ALVAREZ CAMPOS
 PRESIDENTE MUNICIPAL**



[Handwritten signature]

**ROSALBA SIGALA SANDOVAL
 TESORERA MUNICIPAL**

HACIENDA MUNICIPAL

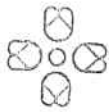
Bajo protesta de decir verdad declaramos que los Estados Financieros y sus Notas son razonablemente correctos y responsabilidad del emisor.



CUENTA PUBLICA - MUNICIPIO JALOSTOTITLAN
ESTADO DE CAMBIOS EN LA SITUACIÓN FINANCIERA
DEL 1 DE ENERO AL 31 DE DICIEMBRE DE 2023

CONCEPTO	ORIGEN	APLICACION
Activo	79,544.00	22,918,491.73
Activo circulante	79,544.00	8,904,236.28
Efectivo y equivalentes	0.00	8,904,236.28
Derechos a recibir efectivo o equivalentes	46,304.00	0.00
Derechos a recibir bienes o servicios	33,240.00	0.00
Inventarios	0.00	0.00
Almacenes	0.00	0.00
Estimación por pérdida o deterioro de activos circulantes	0.00	0.00
Otros activos circulantes	0.00	0.00
Activo no circulante	0.00	14,014,255.45
Inversiones financieras a largo plazo	0.00	0.00
Derechos a recibir efectivo o equivalentes a largo plazo	0.00	0.00
Bienes inmuebles, infraestructura y construcciones en proceso	0.00	12,580,498.25
Bienes muebles	0.00	1,373,814.04
Activos intangibles	0.00	97,943.16
Depreciación, deterioro y amortización acumulada de bienes	0.00	0.00
Activos diferidos	0.00	0.00
Estimación por pérdida o deterioro de activos no circulantes	0.00	0.00
Otros activos no circulantes	0.00	0.00
Pasivo	1,791,136.12	0.00
Pasivo circulante	1,791,136.12	0.00
Cuentas por pagar a corto plazo	1,697,147.00	0.00
Documentos por pagar a corto plazo	0.00	0.00
Porción a corto plazo de la deuda pública a largo plazo	0.00	0.00
Títulos y valores a corto plazo	0.00	0.00
Pasivos diferidos a corto plazo	0.00	0.00
Fondos y bienes de terceros en garantía y/o administración a corto plazo	0.00	0.00
Provisiones a corto plazo	0.00	0.00
Otros pasivos a corto plazo	93,989.12	0.00
Pasivo no circulante	0.00	0.00
Cuentas por pagar a largo plazo	0.00	0.00
Documentos por pagar a largo plazo	0.00	0.00
Deuda pública a largo plazo	0.00	0.00
Pasivos diferidos a largo plazo	0.00	0.00
Fondos y bienes de terceros en garantía y/o en administración a largo plazo	0.00	0.00
Provisiones a largo plazo	0.00	0.00
Hacienda pública/patrimonio	21,047,811.61	0.00
Hacienda pública/patrimonio contribuido	0.00	0.00
Aportaciones	0.00	0.00
Donaciones de capital	0.00	0.00
Actualización de la hacienda pública / patrimonio	0.00	0.00
Hacienda pública/patrimonio generado	21,047,811.61	0.00
Resultados del ejercicio (ahorro / desahorro)	11,748,406.35	0.00
Resultados de ejercicios anteriores	9,299,405.21	0.00
Reservas	0.00	0.00
Reservas	0.00	0.00
Rectificaciones de resultados de ejercicios anteriores	0.00	0.00
Exceso o insuficiencia en la actualización de la hacienda pública/patrimonio	0.00	0.00
Resultado por posición monetaria	0.00	0.00
Resultado por tenencia de activos no monetarios	0.00	0.00

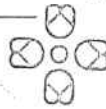
Bajo protesta de decir verdad declaramos que los estados financieros y sus notas, son razonablemente correctos y son responsabilidad del emisor.



JALOSTOTITLÁN
GOBIERNO MUNICIPAL
 CONSTRUYENDO EL FUTURO
 2021 - 2024

Jose Alvarez C.
 JOSE ALVAREZ CAMPOS
 PRESIDENTE MUNICIPAL

Rosalba Sigala Sandoval
 ROSALBA SIGALA SANDOVAL
 TESORERA MUNICIPAL



JALOSTOTITLÁN
GOBIERNO MUNICIPAL
 CONSTRUYENDO EL FUTURO
 2021 - 2024

PRESIDENCIA MUNICIPAL

HACIENDA MUNICIPAL

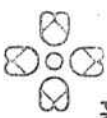
CUENTA PÚBLICA - MUNICIPIO JALOSTOTILÁN
ESTADO ANALÍTICO DEL EJERCICIO DEL PRESUPUESTO DE EGRESOS
CLASIFICACIÓN ECONÓMICA (POR TIPO DE GASTO)
DEL 1 DE ENERO AL 31 DE DICIEMBRE DE 2023

CONCEPTO	EGRESOS				SUBERENCIO	
	APROBADO	AMPLIACIONES/ (REDUCCIONES)	MODIFICADO	DEVENGADO		PAGADO
Gasto corriente	140,466,786.00	0.00	140,466,786.00	151,675,778.66	151,675,778.66	-11,208,992.66
Gasto de capital	42,407,092.00	0.00	42,407,092.00	14,014,255.45	14,014,255.45	28,392,836.55
Amortización de la deuda y disminución de pasivos	2,991,720.00	0.00	2,991,720.00	0.00	0.00	2,991,720.00
Pensiones y jubilaciones	0.00	0.00	0.00	0.00	0.00	0.00
Participaciones	0.00	0.00	0.00	0.00	0.00	0.00
TOTAL DEL GASTO	185,865,598.00	0.00	185,865,598.00	165,690,034.11	165,690,034.11	20,175,563.89

Bajo protesta de decir verdad declaramos que los estados financieros y sus notas, son razonablemente correctos y son responsabilidad del emisor.

Jose Alvarez

[Signature]


JOSÉ ALVAREZ CAMPOS
 PRESIDENTE MUNICIPAL
JALOSTOTILÁN
 GOBIERNO MUNICIPAL
 CONSTRUYENDO EL FUTURO
 2021 - 2024




ROSALBA SIGALA SANDOVAL
 TESORERA MUNICIPAL
JALOSTOTILÁN
 GOBIERNO MUNICIPAL
 CONSTRUYENDO EL FUTURO
 2021 - 2024

PRESIDENCIA MUNICIPAL

HACIENDA MUNICIPAL

CUENTA PÚBLICA - MUNICIPIO JALOSTOTILÁN
ESTADO ANALÍTICO DEL EJERCICIO DEL PRESUPUESTO DE EGRESOS DETALLADO - LDF
CLASIFICACIÓN ADMINISTRATIVA
DEL 1 DE ENERO AL 31 DE DICIEMBRE DE 2023

CONCEPTO	EGRESOS					
	APROBADO	AMPLIACIONES/ (REDUCCIONES)	MODIFICADO	DEVENGADO	PAGADO	SUBERENCIO
1. GASTO NO ETIQUETADO						
PRESIDENCIA	4,631,974.00	0.00	4,631,974.00	4,420,640.00	4,420,640.00	211,334.00
SECRETARÍA Y SINDICATURA	1,540,963.00	0.00	1,540,963.00	1,524,978.00	1,524,978.00	15,985.00
OFICINA MAYOR	12,039,680.00	0.00	12,039,680.00	8,151,973.91	8,151,973.91	3,887,706.09
COMUNICACIÓN SOCIAL	2,028,743.00	0.00	2,028,743.00	2,764,694.00	2,764,694.00	-735,951.00
REGISTRO CIVIL	1,243,655.00	0.00	1,243,655.00	1,236,052.00	1,236,052.00	7,603.00
EDUCACIÓN Y CULTURA	2,654,480.00	0.00	2,654,480.00	3,034,142.00	3,034,142.00	-379,662.00
TALLER MUNICIPAL	2,978,596.00	0.00	2,978,596.00	2,443,578.00	2,443,578.00	534,918.00
PROMOCIÓN ECONÓMICA Y DESARROLLO SOCIAL	3,704,197.00	0.00	3,704,197.00	2,916,160.06	2,916,160.06	788,036.94
DELEGACIONES MUNICIPALES	695,824.00	0.00	695,824.00	655,906.00	655,906.00	39,918.00
HACIENDA MUNICIPAL	8,590,294.00	0.00	8,590,294.00	28,618,278.27	28,618,278.27	-20,027,984.27
CATASTRO	1,342,159.00	0.00	1,342,159.00	2,318,600.00	2,318,600.00	-976,441.00
AGUA POTABLE	23,092,800.00	0.00	23,092,800.00	25,613,360.00	25,613,360.00	-2,520,560.00
OBRAS PÚBLICAS	17,636,422.00	0.00	17,636,422.00	10,329,781.82	10,329,781.82	7,306,640.18
SERVICIOS MUNICIPALES	6,541,047.00	0.00	6,541,047.00	5,609,253.00	5,609,253.00	931,794.00
CEMENTERIOS	1,877,417.00	0.00	1,877,417.00	1,974,579.41	1,974,579.41	-97,162.41
MERCADO	4,033,362.00	0.00	4,033,362.00	4,400,164.00	4,400,164.00	-366,802.00
ASFO PÚBLICO	341,689.00	0.00	341,689.00	580,175.00	580,175.00	-238,486.00
PARQUES Y JARDINES	3,447,053.00	0.00	3,447,053.00	2,712,538.00	2,712,538.00	734,515.00
ALUMBRADO PÚBLICO	2,049,485.00	0.00	2,049,485.00	1,852,179.00	1,852,179.00	197,306.00
PLANTA TRATADORA	8,730,478.00	0.00	8,730,478.00	8,489,862.00	8,489,862.00	240,616.00
DEPORTES	1,781,718.00	0.00	1,781,718.00	1,714,524.00	1,714,524.00	67,194.00
JUSTICIA	1,954,538.00	0.00	1,954,538.00	2,791,949.00	2,791,949.00	-837,411.00
DESARROLLO RURAL	423,233.00	0.00	423,233.00	602,784.00	602,784.00	-179,551.00
SEGURIDAD PÚBLICA	829,752.00	0.00	829,752.00	1,433,951.00	1,433,951.00	-604,199.00
TOTAL DEL GASTO NO ETIQUETADO	114,189,559.00	0.00	114,189,559.00	126,190,202.52	126,190,202.52	-12,000,643.52
PRESIDENCIA	0.00	0.00	0.00	0.00	0.00	0.00
SECRETARÍA Y SINDICATURA	0.00	0.00	0.00	0.00	0.00	0.00
OFICINA MAYOR	0.00	0.00	0.00	0.00	0.00	0.00
COMUNICACIÓN SOCIAL	0.00	0.00	0.00	0.00	0.00	0.00
REGISTRO CIVIL	0.00	0.00	0.00	0.00	0.00	0.00
EDUCACIÓN Y CULTURA	0.00	0.00	0.00	0.00	0.00	0.00
TALLER MUNICIPAL	0.00	0.00	0.00	0.00	0.00	0.00
PROMOCIÓN ECONÓMICA Y DESARROLLO SOCIAL	0.00	0.00	0.00	0.00	0.00	0.00
DELEGACIONES MUNICIPALES	0.00	0.00	0.00	0.00	0.00	0.00
HACIENDA MUNICIPAL	0.00	0.00	0.00	0.00	0.00	0.00
CATASTRO	25,436,221.00	0.00	25,436,221.00	0.00	0.00	25,436,221.00
AGUA POTABLE	0.00	0.00	0.00	0.00	0.00	0.00
OBRAS PÚBLICAS	0.00	0.00	0.00	0.00	0.00	0.00
SERVICIOS MUNICIPALES	23,925,071.00	0.00	23,925,071.00	15,010,306.05	15,010,306.05	8,914,764.95
CEMENTERIOS	0.00	0.00	0.00	0.00	0.00	0.00
BASTIDO	0.00	0.00	0.00	0.00	0.00	0.00
MERCADO	0.00	0.00	0.00	0.00	0.00	0.00
ASFO PÚBLICO	0.00	0.00	0.00	0.00	0.00	0.00
PARQUES Y JARDINES	0.00	0.00	0.00	0.00	0.00	0.00
ALUMBRADO PÚBLICO	0.00	0.00	0.00	0.00	0.00	0.00
PLANTA TRATADORA	0.00	0.00	0.00	0.00	0.00	0.00
DEPORTES	0.00	0.00	0.00	0.00	0.00	0.00
JUSTICIA	0.00	0.00	0.00	0.00	0.00	0.00
DESARROLLO RURAL	0.00	0.00	0.00	0.00	0.00	0.00
SEGURIDAD PÚBLICA	22,314,747.00	0.00	22,314,747.00	24,489,525.54	24,489,525.54	-2,174,778.54

CUENTA PÚBLICA - MUNICIPIO JALOSTOTITLÁN
ESTADO ANALÍTICO DEL EJERCICIO DEL PRESUPUESTO DE EGRESOS DETALLADO - LDF
CLASIFICACIÓN ADMINISTRATIVA
DEL 1 DE ENERO AL 31 DE DICIEMBRE DE 2023



CONCEPTO	EGRESOS					SUBTOTAL
	APROBADO	AMPLIACIONES/ (REDUCCIONES)	MODIFICADO	DEVENGADO	PAGADO	
I. GASTO NO ETIQUETADO						
TOTAL DEL GASTO	71,676,039.00	0.00	71,676,039.00	39,499,831.59	39,499,831.59	32,176,207.41
	185,865,598.00	0.00	185,865,598.00	165,690,034.11	165,690,034.11	20,175,563.89

Bajo protesta de decir verdad declaramos que los estados financieros y sus notas, son razonablemente correctos y son responsabilidad del emisor.

Jose Alvarez C

JOSE ALVAREZ CAMPOS
PRESIDENTE MUNICIPAL

ROSALBA SIGALA SANDOVAL
TESORERA MUNICIPAL



PRESIDENCIA MUNICIPAL

HACIENDA MUNICIPAL

CUENTA PÚBLICA - MUNICIPIO JALOSTOTITLÁN
ESTADO ANALÍTICO DEL EJERCICIO DEL PRESUPUESTO DE EGRESOS
CLASIFICACIÓN FUNCIONAL (FINALIDAD Y FUNCIÓN)
DEL 1 DE ENERO AL 31 DE DICIEMBRE DE 2023

CONCEPTO	APROBADO	AMPLIACIONES/ (REDUCCIONES)		EGRESOS MODIFICADO	DEVENGADO	PAGADO	SUB EJERCICIO
Gobierno	185,865,598.00	0.00	0.00	185,865,598.00	165,690,034.11	165,690,034.11	20,175,563.89
Legislación	0.00	0.00	0.00	0.00	0.00	0.00	0.00
Justicia	0.00	0.00	0.00	0.00	0.00	0.00	0.00
Coordinación de la política de gobierno	185,865,598.00	0.00	0.00	185,865,598.00	165,690,034.11	165,690,034.11	20,175,563.89
Relaciones exteriores	0.00	0.00	0.00	0.00	0.00	0.00	0.00
Asuntos financieros y hacendarios	0.00	0.00	0.00	0.00	0.00	0.00	0.00
Seguridad nacional	0.00	0.00	0.00	0.00	0.00	0.00	0.00
Asuntos de orden público y de seguridad interior	0.00	0.00	0.00	0.00	0.00	0.00	0.00
Desarrollo social	0.00	0.00	0.00	0.00	0.00	0.00	0.00
Protección ambiental	0.00	0.00	0.00	0.00	0.00	0.00	0.00
Vivienda y servicios a la comunidad	0.00	0.00	0.00	0.00	0.00	0.00	0.00
Salud	0.00	0.00	0.00	0.00	0.00	0.00	0.00
Recreación, cultura y otras manifestaciones sociales	0.00	0.00	0.00	0.00	0.00	0.00	0.00
Educación	0.00	0.00	0.00	0.00	0.00	0.00	0.00
Protección social	0.00	0.00	0.00	0.00	0.00	0.00	0.00
Otros asuntos sociales	0.00	0.00	0.00	0.00	0.00	0.00	0.00
Desarrollo económico	0.00	0.00	0.00	0.00	0.00	0.00	0.00
Asuntos económicos, comerciales y laborales en general	0.00	0.00	0.00	0.00	0.00	0.00	0.00
Agricultura, silvicultura, pesca y caza	0.00	0.00	0.00	0.00	0.00	0.00	0.00
Agropecuaria, silvicultura, pesca y caza	0.00	0.00	0.00	0.00	0.00	0.00	0.00
Combustibles y energía	0.00	0.00	0.00	0.00	0.00	0.00	0.00
Minería, manufacturas y construcción	0.00	0.00	0.00	0.00	0.00	0.00	0.00
Transporte	0.00	0.00	0.00	0.00	0.00	0.00	0.00
Comunicaciones	0.00	0.00	0.00	0.00	0.00	0.00	0.00
Turismo	0.00	0.00	0.00	0.00	0.00	0.00	0.00
Ciencia, tecnología e innovación	0.00	0.00	0.00	0.00	0.00	0.00	0.00
Otras industrias y otros asuntos económicos	0.00	0.00	0.00	0.00	0.00	0.00	0.00
Otros no clasificadas en Idunciones anteriores	0.00	0.00	0.00	0.00	0.00	0.00	0.00
Transacciones de la deuda pública / costo financiero de la deuda	0.00	0.00	0.00	0.00	0.00	0.00	0.00
Transferencias, participaciones y aportaciones entre diferentes niveles y órdenes de gobierno	0.00	0.00	0.00	0.00	0.00	0.00	0.00
Sanearamiento del sistema financiero	0.00	0.00	0.00	0.00	0.00	0.00	0.00
Adundos de ejercicios fiscales anteriores	0.00	0.00	0.00	0.00	0.00	0.00	0.00
TOTAL DEL GASTO	185,865,598.00	0.00	0.00	185,865,598.00	165,690,034.11	165,690,034.11	20,175,563.89

Bajo protesta de decir verdad declaramos que los estados financieros y sus notas, son razonablemente correctos y son responsabilidad del emisor.

Jose Alvarez C.

JOSE ALVAREZ CAMPOS
 PRESIDENTE MUNICIPAL
 JALOSTOTITLÁN
 GOBIERNO MUNICIPAL
 CONSTRUYENDO EL FUTURO
 2021 - 2024



ROSALBA SIGALA SANDOVAL
 TEBERNA MUNICIPAL
 JALOSTOTITLÁN
 GOBIERNO MUNICIPAL
 CONSTRUYENDO EL FUTURO
 2021 - 2024

PRESIDENCIA MUNICIPAL

HACIENDA MUNICIPAL

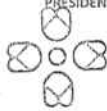
CUENTA PÚBLICA - MUNICIPIO JALOSTOTITLÁN
ESTADO ANALÍTICO DEL EJERCICIO DEL PRESUPUESTO DE EGRESOS DETALLADO - LDF
CLASIFICACIÓN FUNCIONAL (FINALIDAD Y FUNCIÓN)
DEL 1 DE ENERO AL 31 DE DICIEMBRE DE 2023

CONCEPTO	EGRESOS					SUREJERCICIO
	APROBADO	AMPLIACIONES/ (REDUCCIONES)	MODIFICADO	DEVENGADO	PAGADO	
I GASTO NO ETIQUETADO						
A Gobierno	114,189,559.00	0.00	114,189,559.00	126,190,202.52	126,190,202.52	-12,000,643.52
Legislación	0.00	0.00	0.00	0.00	0.00	0.00
Justicia	0.00	0.00	0.00	0.00	0.00	0.00
Coordinación de la política de gobierno	114,189,559.00	0.00	114,189,559.00	126,190,202.52	126,190,202.52	-12,000,643.52
Relaciones exteriores	0.00	0.00	0.00	0.00	0.00	0.00
Asuntos financieros y hacendarios	0.00	0.00	0.00	0.00	0.00	0.00
Seguridad nacional	0.00	0.00	0.00	0.00	0.00	0.00
Asuntos de orden público y de seguridad interior	0.00	0.00	0.00	0.00	0.00	0.00
Otros servicios generales	0.00	0.00	0.00	0.00	0.00	0.00
B Desarrollo social	0.00	0.00	0.00	0.00	0.00	0.00
Protección ambiental	0.00	0.00	0.00	0.00	0.00	0.00
Vivienda y servicios a la comunidad	0.00	0.00	0.00	0.00	0.00	0.00
Salud	0.00	0.00	0.00	0.00	0.00	0.00
Recreación, cultura y otras manifestaciones sociales	0.00	0.00	0.00	0.00	0.00	0.00
Educación	0.00	0.00	0.00	0.00	0.00	0.00
Protección social	0.00	0.00	0.00	0.00	0.00	0.00
Otros asuntos sociales	0.00	0.00	0.00	0.00	0.00	0.00
C Desarrollo económico	0.00	0.00	0.00	0.00	0.00	0.00
Asuntos económicos, comerciales y laborales en general	0.00	0.00	0.00	0.00	0.00	0.00
Agropecuaria, silvicultura, pesca y caza	0.00	0.00	0.00	0.00	0.00	0.00
Combustibles y energía	0.00	0.00	0.00	0.00	0.00	0.00
Minería, manufacturas y construcción	0.00	0.00	0.00	0.00	0.00	0.00
Transporte	0.00	0.00	0.00	0.00	0.00	0.00
Comunicaciones	0.00	0.00	0.00	0.00	0.00	0.00
Turismo	0.00	0.00	0.00	0.00	0.00	0.00
Ciencia, tecnología e innovación	0.00	0.00	0.00	0.00	0.00	0.00
Otras industrias y otros asuntos económicos	0.00	0.00	0.00	0.00	0.00	0.00
D Otras no clasificadas en funciones anteriores	0.00	0.00	0.00	0.00	0.00	0.00
Transacciones de la deuda pública / costo financiero de la deuda	0.00	0.00	0.00	0.00	0.00	0.00
Transferencias, participaciones y aportaciones entre diferentes niveles y órdenes de gobierno	0.00	0.00	0.00	0.00	0.00	0.00
Saneamiento del sistema financiero	0.00	0.00	0.00	0.00	0.00	0.00
Adeudos de ejercicios fiscales anteriores	0.00	0.00	0.00	0.00	0.00	0.00
TOTAL DEL GASTO NO ETIQUETADO	114,189,559.00	0.00	114,189,559.00	126,190,202.52	126,190,202.52	-12,000,643.52
II GASTO ETIQUETADO						
A Gobierno	71,676,039.00	0.00	71,676,039.00	39,499,831.59	39,499,831.59	32,176,207.41
Legislación	0.00	0.00	0.00	0.00	0.00	0.00
Justicia	0.00	0.00	0.00	0.00	0.00	0.00
Coordinación de la política de gobierno	71,676,039.00	0.00	71,676,039.00	39,499,831.59	39,499,831.59	32,176,207.41
Relaciones exteriores	0.00	0.00	0.00	0.00	0.00	0.00
Asuntos financieros y hacendarios	0.00	0.00	0.00	0.00	0.00	0.00
Seguridad nacional	0.00	0.00	0.00	0.00	0.00	0.00
Asuntos de orden público y de seguridad interior	0.00	0.00	0.00	0.00	0.00	0.00
Otros servicios generales	0.00	0.00	0.00	0.00	0.00	0.00
B Desarrollo social	0.00	0.00	0.00	0.00	0.00	0.00
Protección ambiental	0.00	0.00	0.00	0.00	0.00	0.00
Vivienda y servicios a la comunidad	0.00	0.00	0.00	0.00	0.00	0.00
Salud	0.00	0.00	0.00	0.00	0.00	0.00
Recreación, cultura y otras manifestaciones sociales	0.00	0.00	0.00	0.00	0.00	0.00
Educación	0.00	0.00	0.00	0.00	0.00	0.00
Protección social	0.00	0.00	0.00	0.00	0.00	0.00
Otros asuntos sociales	0.00	0.00	0.00	0.00	0.00	0.00
C Desarrollo económico	0.00	0.00	0.00	0.00	0.00	0.00
Asuntos económicos, comerciales y laborales en general	0.00	0.00	0.00	0.00	0.00	0.00
Agropecuaria, silvicultura, pesca y caza	0.00	0.00	0.00	0.00	0.00	0.00
Combustibles y energía	0.00	0.00	0.00	0.00	0.00	0.00
Minería, manufacturas y construcción	0.00	0.00	0.00	0.00	0.00	0.00
Transporte	0.00	0.00	0.00	0.00	0.00	0.00
Comunicaciones	0.00	0.00	0.00	0.00	0.00	0.00
Turismo	0.00	0.00	0.00	0.00	0.00	0.00
Ciencia, tecnología e innovación	0.00	0.00	0.00	0.00	0.00	0.00
Otras industrias y otros asuntos económicos	0.00	0.00	0.00	0.00	0.00	0.00
D Otras no clasificadas en funciones anteriores	0.00	0.00	0.00	0.00	0.00	0.00
Transacciones de la deuda pública / costo financiero de la deuda	0.00	0.00	0.00	0.00	0.00	0.00
Transferencias, participaciones y aportaciones entre diferentes niveles y órdenes de gobierno	0.00	0.00	0.00	0.00	0.00	0.00
Saneamiento del sistema financiero	0.00	0.00	0.00	0.00	0.00	0.00
Adeudos de ejercicios fiscales anteriores	0.00	0.00	0.00	0.00	0.00	0.00
TOTAL DEL GASTO ETIQUETADO	71,676,039.00	0.00	71,676,039.00	39,499,831.59	39,499,831.59	32,176,207.41
TOTAL DEL GASTO	185,865,598.00	0.00	185,865,598.00	165,690,034.11	165,690,034.11	20,175,563.89

Bajo protesta de decir verdad declaramos que los estados financieros y sus notas, son razonablemente correctos y son responsabilidad del emisor.

Jose Alvarez C.

JOSE ALVAREZ CAMPOS
PRESIDENTE MUNICIPAL



JALOSTOTITLÁN
GOBIERNO MUNICIPAL
CONSTRUYENDO EL FUTURO
2021 - 2024



ROSALBA SIGALA SANDOVAL
TESORERA MUNICIPAL



JALOSTOTITLÁN
GOBIERNO MUNICIPAL
CONSTRUYENDO EL FUTURO
2021 - 2024

HACIENDA MUNICIPAL

PRESIDENCIA MUNICIPAL


CUENTA PÚBLICA - MUNICIPIO JALOSTOTTLÁN
ESTADO ANALÍTICO DEL EJERCICIO DEL PRESUPUESTO DE EGRESOS DETALLADO - LDF
CLASIFICACIÓN DE SERVICIOS PERSONALES POR CATEGORÍA
DEL 1 DE ENERO AL 31 DE DICIEMBRE DE 2023

CONCEPTO	EGRESOS			SUBEFICIENCIA		
	APROBADO	AMPLIACIONES/ (REDUCCIONES)	MODIFICADO		DEVENGADO	PAGADO
I GASTOS NO ETIQUETADOS						
A Personal administrativo y de servicio público	47,567,820.00	0.00	47,567,820.00	58,531,488.17	58,531,488.17	-10,963,668.17
B Magisterio	0.00	0.00	0.00	0.00	0.00	0.00
C Servicios de salud	0.00	0.00	0.00	0	0.00	0.00
Personal administrativo	0.00	0.00	0.00	0.00	0.00	0.00
Personal médico, paramédico y afín	0.00	0.00	0.00	0.00	0.00	0.00
D Seguridad pública	0.00	0.00	0.00	0.00	0.00	0.00
E Gastos asociados a la implementación de nuevas leyes federales o reformas a las mismas	0.00	0.00	0.00	0.00	0.00	0.00
Nombre del programa o ley	0.00	0.00	0.00	0.00	0.00	0.00
Nombre del programa o ley	0.00	0.00	0.00	0.00	0.00	0.00
F Sentencias laborales definitivas	0.00	0.00	0.00	0.00	0.00	0.00
TOTAL DEL GASTO NO ETIQUETADO	47,567,820.00	0.00	47,567,820.00	58,531,488.17	58,531,488.17	-10,963,668.17
II GASTOS ETIQUETADOS						
A Personal administrativo y de servicio público	0.00	0.00	0.00	0.00	0.00	0.00
B Magisterio	0.00	0.00	0.00	0.00	0.00	0.00
C Servicios de salud	0.00	0.00	0.00	0.00	0.00	0.00
Personal administrativo	0.00	0.00	0.00	0.00	0.00	0.00
Personal médico, paramédico y afín	0.00	0.00	0.00	0.00	0.00	0.00
D Seguridad pública	23,030,532.00	0.00	23,030,532.00	14,768,729.77	14,768,729.77	8,261,802.23
E Gastos asociados a la implementación de nuevas leyes federales o reformas a las mismas	0.00	0.00	0.00	0.00	0.00	0.00
Nombre del programa o ley	0.00	0.00	0.00	0.00	0.00	0.00
Nombre del programa o ley	0.00	0.00	0.00	0.00	0.00	0.00
F Sentencias laborales definitivas	0.00	0.00	0.00	0.00	0.00	0.00
TOTAL DEL GASTO ETIQUETADO	23,030,532.00	0.00	23,030,532.00	14,768,729.77	14,768,729.77	8,261,802.23
III TOTAL DEL GASTO DE SERVICIOS PERSONALES	70,598,352.00	0.00	70,598,352.00	73,300,217.94	73,300,217.94	-2,701,865.94

Bajo protesta de decir verdad declaramos que los estados financieros y sus notas, son razonablemente correctos y son responsabilidad del emisor.

JOSE ALVAREZ CAMPOS
PRESIDENTE MUNICIPAL

ROSALBA SIGALA SANDOVAL
TESORERA MUNICIPAL



PRESIDENCIA MUNICIPAL

HACIENDA MUNICIPAL

CUENTA PÚBLICA - MUNICIPIO JALOSTOTITLÁN
BALANCE PRESUPUESTARIO - LDF
DEL 1 DE ENERO AL 31 DE DICIEMBRE DE 2023

CONCEPTO	ESTIMADO/ APROBADO	DEVENGADO	RECAUDADO/ PAGADO
A Ingresos totales	182,873,878.00	168,480,682.11	168,480,682.11
A1 Ingresos de libre disposición	114,189,559.00	126,899,485.78	126,899,485.78
A2 Transferencias federales etiquetadas	71,676,039.00	41,581,196.33	41,581,196.33
A3 Financiamiento neto	-2,991,720.00	0.00	0.00
B Egresos presupuestarios	182,873,878.00	165,690,034.11	165,690,034.11
B1 Gastos no etiquetado (sin incluir amortización de la deuda pública)	111,197,839.00	126,190,202.52	126,190,202.52
B2 Gasto etiquetado (sin incluir amortización de la deuda pública)	71,676,039.00	39,499,831.59	39,499,831.59
C Remanentes del ejercicio anterior	0.00	0.00	0.00
C1 Remanentes de ingresos de libre disposición aplicados en el periodo	0.00	0.00	0.00
C2 Remanentes de transferencias federales etiquetadas aplicados en el periodo	0.00	0.00	0.00
I Balance presupuestario	0.00	2,790,648.00	2,790,648.00
ii Balance presupuestario sin financiamiento neto	2,991,720.00	2,790,648.00	2,790,648.00
III Balance presupuestario sin financiamiento neto y sin remanentes del ejercicio anterior	2,991,720.00	2,790,648.00	2,790,648.00

CONCEPTO	APROBADO	DEVENGADO	PAGADO
E Intereses, comisiones y gastos de la deuda	0.00	0.00	0.00
E1 Intereses, comisiones y gastos de la deuda con gasto no etiquetado	0.00	0.00	0.00
E2 Intereses, comisiones y gastos de la deuda con gasto etiquetado	0.00	0.00	0.00
IV Balance primario	2,991,720.00	2,790,648.00	2,790,648.00

CONCEPTO	ESTIMADO/ APROBADO	DEVENGADO	RECAUDADO/ PAGADO
F Financiamiento	0.00	0.00	0.00
F1 Financiamiento con fuente de pago de ingresos de libre disposición	0.00	0.00	0.00
F2 Financiamiento con fuente de pago de transferencias federales etiquetadas	0.00	0.00	0.00
G Amortización de la deuda	2,991,720.00	0.00	0.00
G1 Amortización de la deuda pública con gasto no etiquetado	2,991,720.00	0.00	0.00
G2 Amortización de la deuda pública con gasto etiquetado	0.00	0.00	0.00
A3 Financiamiento Neto	-2,991,720.00	0.00	0.00

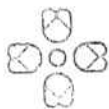
CONCEPTO	ESTIMADO/ APROBADO	DEVENGADO	RECAUDADO/ PAGADO
A1 Ingresos de libre disposición	114,189,559.00	126,899,485.78	126,899,485.78
A3.1 Financiamiento neto con fuente de pago de ingresos de libre disposición	-2,991,720.00	0.00	0.00
F1 Financiamiento con fuente de pago de ingresos de libre disposición	0.00	0.00	0.00
G1 Amortización de la deuda pública con gasto etiquetado	2,991,720.00	0.00	0.00
B1 Gasto no etiquetado (sin incluir amortización de la deuda pública)	111,197,839.00	126,190,202.52	126,190,202.52
C1 Remanente de ingresos de libre disposición aplicados en el periodo	0.00	0.00	0.00
V Balance presupuestario de recursos disponibles	0.00	709,283.26	709,283.26
VI Balance presupuestario de recursos disponibles sin financiamiento neto	2,991,720.00	709,283.26	709,283.26

CONCEPTO	ESTIMADO/ APROBADO	DEVENGADO	RECAUDADO/ PAGADO
A2 Transferencias federales etiquetadas	71,676,039.00	41,581,196.33	41,581,196.33
A3.2 Financiamiento neto con fuente de pago de transferencias federales etiquetadas	0.00	0.00	0.00
F2 Financiamiento con fuente de pago de transferencias federales	0.00	0.00	0.00
G2 Amortización de la deuda pública con gasto etiquetado	0.00	0.00	0.00
B2 Gasto etiquetado (sin incluir amortización de la deuda pública)	71,676,039.00	39,499,831.59	39,499,831.59
C2 Remanente de transferencias federales etiquetadas aplicados en el periodo	0.00	0.00	0.00
VII Balance presupuestario de recursos etiquetados	0.00	2,081,364.74	2,081,364.74
VIII Balance presupuestario de recursos etiquetados sin financiamiento neto	0.00	2,081,364.74	2,081,364.74

Bajo protesta de decir verdad declaramos que los estados financieros y sus notas, son razonablemente correctos y son responsabilidad del emisor.

Jose Alvarez C

JOSE ALVAREZ CAMPOS
PRESIDENTE MUNICIPAL




JALOSTOTITLÁN
GOBIERNO MUNICIPAL
CONSTRUYENDO EL FUTURO
2021 - 2024



PRESIDENCIA MUNICIPAL

ROSALBA SIGALA SANDOVAL
TESORERA MUNICIPAL



JALOSTOTITLÁN
GOBIERNO MUNICIPAL
CONSTRUYENDO EL FUTURO
2021 - 2024

HACIENDA MUNICIPAL

CUENTA PUBLICA - MUNICIPIO JALOSTOTILTAN
INFORMATIVA ANUAL DE OBRAS
DEL 1 DE ENERO AL 31 DE DICIEMBRE DE 2023

NOMBRE DE OBRAS O NÚMERO DE OBRAS DE TRABAJO	LOCALIDAD	DESCRIPCIÓN DE LA OBRAS U OBJETO DEL CONTRATO	NOMBRE DEL EJECUTOR DE LA OBRAS	UBICACIÓN (COORDENADAS GEOGRÁFICAS)		MODALIDAD DE EJECUCIÓN				PERÍODO DE EJECUCIÓN		PROPORCIÓN TIPO ORDENAMIENTO	ORIGEN DEL RECURSO (PROMOTOR)		IMPORTE TOTAL DEL PAGO	ESTATUS DE LA OBRAS	FECHA RECEPCIÓN DE LA TERMINACIÓN			
				LATITUD	LONGITUD	MANEJO OBRAS	MANEJO OBRAS	CONTRATO	CONTRATO	INICIO	TERMINO		DÍAS NATURALES	SI			NO	ESTATAL	MUNICIPAL	CONVENIO FEDERAL
1621025-FAMAMUN/2023	JALOSTOTILTAN	CONSTRUCCIÓN DE PAVIMENTO	JOSE DE JESUS OLAS	19°27'38.86 m E	-103°05'13.15 m E	X				10/04/2023	10/07/2023	91		\$	\$ 696,888.62	\$	\$ 696,888.62	Terminada	X	
1621025-FAMAMUN/2023	JALOSTOTILTAN	CONSTRUCCIÓN DE PAVIMENTO	JOSE DE JESUS OLAS	19°27'38.86 m E	-103°05'13.15 m E	X				17/04/2023	17/07/2023	91		\$	\$ 1,217,243.00	\$	\$ 1,217,243.00	Terminada	X	
1840025-FAMAMUN/2023	JALOSTOTILTAN	RECONSTRUCCIÓN DE LA RED DE AGUA POTABLE	RODRIGUEZ	19°28'09.97 m E	-103°03'33.39 m E	X				26/06/2023	28/07/2023	33		\$	\$ 1,320,055.76	\$	\$ 1,320,055.76	Terminada	X	
4021025-FAMAMUN/2023	JALOSTOTILTAN	AGUA POTABLE	JOSE DE JESUS OLAS	19°28'09.97 m E	-103°03'33.39 m E	X				07/03/2023	29/12/2023	88		\$	\$ 3,981,505.46	\$	\$ 3,981,505.46	Terminada	X	
6841025-FAMAMUN/2023	JALOSTOTILTAN	AGUA POTABLE	VALMORILLAS DE C.V.	19°28'11.57 m E	-103°03'33.39 m E	X				11/11/2023	30/12/2023	49		\$	\$ 2,089,798.25	\$	\$ 2,089,798.25	Terminada	X	
331025-FAMAMUN/2023	JALOSTOTILTAN	RECONSTRUCCIÓN DE LA PLAZA DE MERCADO	MAESTROSA S.A. DE C.V.	19°28'12.59 m E	-103°05'57.57 m E	X				08/12/2023	30/12/2023	22		\$	\$ 373,213.94	\$	\$ 373,213.94	Terminada	X	
3221025-FAMAMUN/2023	JALOSTOTILTAN	AGUA POTABLE	VALMORILLAS DE C.V.	19°29'29.70 m E	-103°05'48.84 m E	X				11/12/2023	30/12/2023	19		\$	\$ 1,497,818.41	\$	\$ 1,497,818.41	Terminada	X	
312025-FAMAMUN/2023	JALOSTOTILTAN	AGUA POTABLE	VALMORILLAS DE C.V.	19°29'33.81 m E	-103°05'48.84 m E	X				11/12/2023	30/12/2023	19		\$	\$ 1,497,818.41	\$	\$ 1,497,818.41	Terminada	X	
ACIAR	JALOSTOTILTAN	CONSTRUCCIÓN DE BARRIO EN AGUA POTABLE	VALMORILLAS DE C.V.	19°29'48.51 m E	-103°05'48.84 m E	X				14/04/2023	07/08/2023	115		\$	\$ 383,031.12	\$	\$ 383,031.12	Terminada	X	
208025-RECURSOS PROPIOS/2023	JALOSTOTILTAN	CONSTRUCCIÓN DE BARRIO EN AGUA POTABLE	VALMORILLAS DE C.V.	19°29'48.51 m E	-103°05'48.84 m E	X				16/08/2022	14/10/2022	59		\$	\$ 402,737.47	\$	\$ 402,737.47	Terminada	X	

Jose Alvarez C.
 JOSE ALVAREZ CAMPOS
 PRESIDENTE MUNICIPAL



[Signature]
 ROSALBA SEGURA SANDOVAL
 TROTERA MUNICIPAL

JALOSTOTILTAN
GOBIERNO MUNICIPAL
 CONSTRUYENDO EL FUTURO
 2021 - 2026
PRESIDENCIA MUNICIPAL

JALOSTOTILTAN
GOBIERNO MUNICIPAL
 CONSTRUYENDO EL FUTURO
 2021 - 2026
HACIENDA MUNICIPAL

**CUENTA PÚBLICA - MUNICIPIO JALOSTOTITLÁN
INFORME ANUAL DE DESEMPEÑO EN LA GESTIÓN
DEL 1 DE ENERO AL 31 DE DICIEMBRE DE 2023**

INTRODUCCIÓN

La Ley de Fiscalización Superior y Rendición de Cuentas para el Estado de Jalisco y sus Municipios en el artículo 37, numeral 1, establece que los Avances de Gestión Financiera deben contener la Evaluación y, en su caso, reformulación de los programas. Para dar cumplimiento a la mencionada se solicita a las Unidades Operativas los resultados de sus Programas a más tardar el 30 de Junio del año del que se trate.

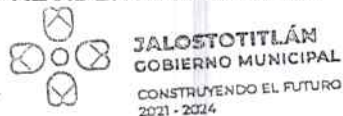
RESULTADOS DE LA GESTIÓN

El Avance total presentado de acuerdo con el Presupuesto de Egresos Municipal es de al rededor del 100% al segundo corte al 31 de Diciembre 2023, los programas han avanzado en la medida de lo posible y se han unido esfuerzos para seguir avanzando en las metas.

Jose Alvarez C

JOSE ALVAREZ CAMPOS

PRESIDENTE MUNICIPAL



PRESIDENCIA MUNICIPAL

Rosalba Sigala Sandoval

ROSALBA SIGALA SANDOVAL

TESORERA MUNICIPAL



HACIENDA MUNICIPAL



Bajo protesta de decir verdad declaramos que los Estados Financieros y sus Notas son razonablemente correctos y responsabilidad del emisor.